













**VARIACIÓN SEMANAL DE PRECIOS MAYORISTAS DE PRODUCTOS
AGROPECUARIOS Y AGROINDUSTRIALES DEL EJE TRONCAL**
(Expresado en Bolivianos)

Principales Productos	Unidad de Medida	LA PAZ		Variación %		COCHABAMBA		Variación %		SANTA CRUZ		Variación %		
		25/3/2022	1/4/2022			25/3/2022	1/4/2022			25/3/2022	1/4/2022			
Papa Huaycha (mediana)		@	35,69	33,33	↓	-6,61	31,48	28,89	↓	-8,23	29,00	26,50	↓	-8,62
Tomate (mediano)		45 lb.	126,00	80,00	↓	-36,51	85,50	58,50	↓	-31,58	90,00	63,00	↓	-30,00
Cebolla cabeza		@	22,50	20,00	↓	-11,11	22,00	20,28	↓	-7,82	20,00	20,00	=	0,00
Zanahoria		@	14,26	13,33	↓	-6,52	12,50	14,50	↑	16,00	14,29	15,71	↑	9,94
Pimentón		@	88,34	81,25	↓	-8,03	60,00	55,00	↓	-8,33	20,00	27,50	↑	37,50
Arveja		@	69,17	59,83	↓	-13,50	65,00	48,34	↓	-25,63	60,00	65,00	↑	8,33
Haba (Grande)		@	21,67	15,00	↓	-30,78	15,83	13,33	↓	-15,79	35,00	32,50	↓	-7,14
Carne de pollo entero eviscerado		Kg.	10,98	11,27	↑	2,64	10,57	10,60	↑	0,28	9,75	10,00	↑	2,56
Carne de res (En gancho)		Kg.	22,00	22,00	=	0,00	24,50	22,50	↓	-8,16	18,00	18,00	=	0,00
Carne de cerdo (En gancho)		Kg.	19,00	19,00	=	0,00	19,00	19,00	=	0,00	14,50	14,00	↓	-3,45
Harina Blanca		46 Kg.	235,11	230,00	↓	-2,17	216,20	209,30	↓	-3,19	220,80	220,80	=	0,00
Harina Blanca Importada		50 Kg.	237,33	235,00	↓	-0,98	260,00	230,00	↓	-11,54	230,00	237,50	↑	3,26
Arroz de Primera Calidad		46 Kg.	300,00	300,00	=	0,00	282,50	250,00	↓	-11,50	260,00	260,00	=	0,00
Azúcar Blanca		46 Kg.	182,50	189,00	↑	3,56	175,00	187,50	↑	7,14	167,50	177,50	↑	5,97

Fuente: MDRyT/OAP

Relación de precios: subió: ↑ bajó: ↓ se mantiene: =

**VARIACIÓN SEMANAL DE PRECIOS MINORISTAS DE PRODUCTOS
AGROPECUARIOS Y AGROINDUSTRIALES DEL EJE TRONCAL**
(Expresado en Bolivianos)

Principales Productos	Unidad de Medida	LA PAZ		Variación %		COCHABAMBA		Variación %		SANTA CRUZ		Variación %		
		25/3/2022	1/4/2022			25/3/2022	1/4/2022			25/3/2022	1/4/2022			
Papa Huaycha (mediana)		@	38,33	34,00	↓	-11,30	36,33	35,50	↓	-2,28	34,50	33,00	↓	-4,35
Tomate (mediano)		lb.	3,00	2,50	↓	-16,67	2,50	1,83	↓	-26,80	3,18	2,27	↓	-28,62
Cebolla cabeza		6 lb.	8,00	7,00	↓	-12,50	7,50	8,00	↑	6,67	5,76	6,24	↑	8,33
Zanahoria		6 lb.	7,00	6,00	↓	-14,29	6,00	8,00	↑	33,33	10,00	8,00	↓	-20,00
Arveja		6 lb.	20,00	20,00	=	0,00	19,00	13,50	↓	-28,95	20,00	20,00	=	0,00
Haba (grande)		6 lb.	8,00	6,00	↓	-25,00	7,00	6,00	↓	-14,29	10,00	10,00	=	0,00
Carne de pollo SOFIA		Kg.	12,75	13,25	↑	3,92	13,50	13,50	=	0,00	10,25	10,75	↑	4,88
Carne de pollo IMBA		Kg.	12,00	12,00	=	0,00	13,00	12,75	↓	-1,92	n.i.o.	n.i.o.	-	-
Carne de pollo PIO RICO		Kg.	12,50	12,00	↓	-4,00	12,75	12,00	↓	-5,88	n.i.o.	n.i.o.	-	-
Carne de cerdo (Pierna)		Kg.	19,50	19,50	=	0,00	22,00	22,00	=	0,00	18,00	17,50	↓	-2,78
Carne de cerdo (Chuleta)		Kg.	22,00	22,00	=	0,00	22,00	24,50	↑	11,36	23,00	23,50	↑	2,17
Carne de res (Chuleta)		Kg.	29,50	29,50	=	0,00	34,00	34,50	↑	1,47	30,00	30,00	=	0,00
Carne de res (Cabeza de Lomo)		Kg.	44,00	44,00	=	0,00	41,00	39,00	↓	-4,88	38,00	38,00	=	0,00

Fuente: MDRyT/OAP

Relación de precios: subió: ↑ bajó: ↓ se mantiene: =
n.i.o.: No ingreso oferta.

Los precios del departamento la Paz corresponden al mercado minorista de la ciudad de El Alto.