

VARIACIÓN SEMANAL DE PRECIOS MAYORISTAS DE PRODUCTOS AGROPECUARIOS Y AGROINDUSTRIALES DEL EJE TRONCAL (Expresado en Bolivianos)

Principales Productos	Unidad de Medida	LA PAZ		Variación %		COCHABAMBA		Variación %		SANTA CRUZ		Variación %	
		30/3/2022	6/4/2022			30/3/2022	6/4/2022			30/3/2022	6/4/2022		
Papa Huaycha (mediana)	@	33,50	32,67	↓	-2,48	28,61	26,30	↓	-8,07	28,00	28,00	=	0,00
Tomate (mediano)	45 lb.	105,00	82,58	↓	-21,35	58,50	72,00	↑	23,08	70,50	63,00	↓	-10,64
Cebolla cabeza	@	25,50	22,92	↓	-10,12	20,56	24,58	↑	19,55	20,00	20,00	=	0,00
Zanahoria	@	15,63	15,50	↓	-0,83	14,50	18,33	↑	26,41	11,43	25,00	↑	118,72
Pimentón	@	100,00	105,00	↑	5,00	45,00	52,50	↑	16,67	25,00	25,00	=	0,00
Arveja	@	83,33	75,00	↓	-10,00	60,00	40,00	↓	-33,33	50,00	70,00	↑	40,00
Haba (Grande)	@	22,50	22,50	=	0,00	16,67	13,33	↓	-20,04	35,00	30,00	↓	-14,29
Carne de pollo entero eviscerado	Kg.	11,38	11,25	↓	-1,14	10,78	10,57	↓	-1,95	10,00	10,00	=	0,00
Carne de res (En gancho)	Kg.	22,00	22,50	↑	2,27	22,75	22,75	=	0,00	18,00	18,00	=	0,00
Carne de cerdo (En gancho)	Kg.	19,50	19,50	=	0,00	19,00	17,50	↓	-7,89	14,00	14,00	=	0,00
Harina Blanca	46 Kg.	224,89	224,89	=	0,00	209,30	209,30	=	0,00	218,50	220,80	↑	1,05
Harina Blanca Importada	50 Kg.	237,50	232,50	↓	-2,11	235,00	230,00	↓	-2,13	230,00	235,00	↑	2,17
Arroz de Primera Calidad	46 Kg.	295,00	275,00	↓	-6,78	270,00	250,00	↓	-7,41	260,00	260,00	=	0,00
Azúcar Blanca	46 Kg.	190,00	190,00	=	0,00	185,00	185,00	=	0,00	170,00	177,50	↑	4,41

Fuente: MDRyT/OAP

Relación de precios: subió:



bajó:






se mantiene:



Los precios del departamento la Paz corresponden al mercado mayorista de la ciudad de El Alto.

VARIACIÓN SEMANAL DE PRECIOS MINORISTAS DE PRODUCTOS AGROPECUARIOS Y AGROINDUSTRIALES DEL EJE TRONCAL (Expresado en Bolivianos)

Principales Productos	Unidad de Medida	LA PAZ		Variación %		COCHABAMBA		Variación %		SANTA CRUZ		Variación %		
		30/3/2022	6/4/2022			30/3/2022	6/4/2022			30/3/2022	6/4/2022			
Papa Huaycha (mediana)		@	40,00	40,00	=	0,00	35,50	32,50	↓	-8,45	34,00	33,00	↓	-2,94
Tomate (mediano)		lb.	3,00	3,00	=	0,00	1,75	2,17	↑	24,00	2,27	2,27	=	0,00
Cebolla cabeza		6 lb.	8,00	8,00	=	0,00	10,00	9,00	↓	-10,00	6,72	6,24	↓	-7,14
Zanahoria		6 lb.	6,00	6,00	=	0,00	5,50	9,00	↑	63,64	8,00	10,00	↑	25,00
Arveja		6 lb.	27,00	27,00	=	0,00	15,00	19,00	↑	26,67	24,00	22,00	↓	-8,33
Haba (grande)		6 lb.	7,50	7,50	=	0,00	6,00	6,00	=	0,00	10,00	10,00	=	0,00
Carne de pollo SOFIA		Kg.	12,90	12,25	↓	-5,04	14,00	13,50	↓	-3,57	10,75	11,00	↑	2,33
Carne de pollo IMBA		Kg.	12,00	13,00	↑	8,33	13,00	13,00	=	0,00	n.i.o.	n.i.o.	-	-
Carne de pollo PIO RICO		Kg.	11,50	11,75	↑	2,17	12,25	12,50	↑	2,04	n.i.o.	n.i.o.	-	-
Carne de cerdo (Pierna)		Kg.	19,50	19,50	=	0,00	21,00	22,00	↑	4,76	17,50	17,50	=	0,00
Carne de cerdo (Chuleta)		Kg.	24,50	24,50	=	0,00	25,00	23,00	↓	-8,00	23,50	23,50	=	0,00
Carne de res (Chuleta)		Kg.	32,50	32,50	=	0,00	34,00	34,50	↑	1,47	30,00	30,00	=	0,00
Carne de res (Cabeza de Lomo)		Kg.	47,00	47,00	=	0,00	39,00	38,50	↓	-1,28	38,00	38,00	=	0,00

Fuente: MDRyT/OAP

Relación de precios: subió: ↑ bajó: ↓ se mantiene: =
n.i.o.: No ingresó oferta.

Los precios del departamento la Paz corresponden al mercado minorista de la ciudad de El Alto.