




**VARIACIÓN SEMANAL DE PRECIOS MAYORISTAS DE PRODUCTOS
AGROPECUARIOS Y AGROINDUSTRIALES DEL EJE TRONCAL**
(Expresado en Bolivianos)

Principales Productos	Unidad de Medida	LA PAZ		Variación %		COCHABAMBA		Variación %		SANTA CRUZ		Variación %	
		1/4/2022	8/4/2022			1/4/2022	8/4/2022			1/4/2022	8/4/2022		
Papa Huaycha (mediana)	@	35,00	32,67	↓	-6,66	28,89	26,11	↓	-9,62	26,50	28,00	↑	5,66
Tomate (mediano)	45 lb.	83,33	78,60	↓	-5,68	58,50	63,00	↑	7,69	63,00	58,50	↓	-7,14
Cebolla cabeza	@	26,25	22,08	↓	-15,89	20,28	20,00	↓	-1,38	20,00	21,00	↑	5,00
Zanahoria	@	15,00	21,11	↑	40,73	14,50	14,00	↓	-3,45	15,71	20,00	↑	27,31
Pimentón	@	100,00	105,00	↑	5,00	55,00	35,00	↓	-36,36	27,50	20,00	↓	-27,27
Arveja	@	65,00	75,00	↑	15,38	48,34	48,13	↓	-0,43	65,00	60,00	↓	-7,69
Haba (Grande)	@	22,50	22,50	=	0,00	13,33	13,33	=	0,00	32,50	25,00	↓	-23,08
Carne de pollo entero eviscerado	Kg.	11,47	11,03	↓	-3,84	10,60	11,52	↑	8,68	10,00	9,50	↓	-5,00
Carne de res (En gancho)	Kg.	22,00	22,50	↑	2,27	22,50	23,50	↑	4,44	18,00	18,00	=	0,00
Carne de cerdo (En gancho)	Kg.	19,50	19,50	=	0,00	19,00	17,50	↓	-7,89	14,00	14,00	=	0,00
Harina Blanca	46 Kg.	224,89	224,89	=	0,00	209,30	209,30	=	0,00	220,80	220,80	=	0,00
Harina Blanca Importada	50 Kg.	237,50	232,50	↓	-2,11	230,00	230,00	=	0,00	237,50	235,00	↓	-1,05
Arroz de Primera Calidad	46 Kg.	295,00	275,00	↓	-6,78	250,00	250,00	=	0,00	260,00	260,00	=	0,00
Azúcar Blanca	46 Kg.	190,00	190,00	=	0,00	187,50	185,00	↓	-1,33	177,50	177,50	=	0,00

Fuente: MDRyT/OAP

Relación de precios: subió: ↑ bajó: ↓ se mantiene: =

VARIACIÓN SEMANAL DE PRECIOS MINORISTAS DE PRODUCTOS AGROPECUARIOS Y AGROINDUSTRIALES DEL EJE TRONCAL (Expresado en Bolivianos)

Principales Productos	Unidad de Medida	LA PAZ		Variación %		COCHABAMBA		Variación %		SANTA CRUZ		Variación %		
		1/4/2022	8/4/2022			1/4/2022	8/4/2022			1/4/2022	8/4/2022			
Papa Huaycha (mediana)		@	40,00	40,00	=	0,00	35,50	32,50	↓	-8,45	33,00	31,00	↓	-6,06
Tomate (mediano)		lb.	3,00	2,50	↓	-16,67	1,83	2,00	↑	9,29	2,27	2,05	↓	-9,69
Cebolla cabeza		6 lb.	8,00	8,00	=	0,00	8,00	8,00	=	0,00	6,24	6,24	=	0,00
Zanahoria		6 lb.	6,00	6,00	=	0,00	8,00	6,00	↓	-25,00	8,00	10,00	↑	25,00
Arveja		6 lb.	27,00	27,00	=	0,00	13,50	15,00	↑	11,11	20,00	24,00	↑	20,00
Haba (grande)		6 lb.	7,50	7,50	=	0,00	6,00	5,00	↓	-16,67	10,00	10,00	=	0,00
Carne de pollo SOFIA		Kg.	13,25	12,50	↓	-5,66	13,50	14,25	↑	5,56	10,75	10,50	↓	-2,33
Carne de pollo IMBA		Kg.	12,00	12,00	=	0,00	12,75	14,25	↑	11,76	n.i.o.	n.i.o.	-	-
Carne de pollo PIO RICO		Kg.	11,75	11,50	↓	-2,13	12,00	13,75	↑	14,58	n.i.o.	n.i.o.	-	-
Carne de cerdo (Pierna)		Kg.	19,50	19,50	=	0,00	22,00	22,00	=	0,00	17,50	17,00	↓	-2,86
Carne de cerdo (Chuleta)		Kg.	24,50	24,50	=	0,00	24,50	23,50	↓	-4,08	23,50	23,00	↓	-2,13
Carne de res (Chuleta)		Kg.	32,50	30,00	↓	-7,69	34,50	34,50	=	0,00	30,00	30,00	=	0,00
Carne de res (Cabeza de Lomo)		Kg.	47,00	47,00	=	0,00	39,00	39,00	=	0,00	38,00	38,00	=	0,00

Fuente: MDRyT/OAP

Relación de precios: subió: ↑ bajó: ↓ se mantiene: =
n.i.o.: No ingresó oferta.