















VARIACIÓN SEMANAL DE PRECIOS MAYORISTAS DE PRODUCTOS AGROPECUARIOS Y AGROINDUSTRIALES DEL EJE TRONCAL (Expresado en Bolivianos)

Principales Productos	Unidad de Medida	LA PAZ		Variación %		COCHABAMBA		Variación %		SANTA CRUZ		Variación %	
		5/4/2022	12/4/2022			5/4/2022	12/4/2022			5/4/2022	12/4/2022		
Papa Huaycha (mediana) 	@	32,67	34,00	↑	4,07	25,56	25,56	=	0,00	28,00	28,00	=	0,00
Tomate (mediano) 	45 lb.	82,58	75,00	↓	-9,18	85,50	54,00	↓	-36,84	63,00	49,50	↓	-21,43
Cebolla cabeza 	@	22,92	23,33	↑	1,79	19,58	18,75	↓	-4,24	20,00	21,00	↑	5,00
Zanahoria 	@	15,50	18,58	↑	19,87	18,33	11,67	↓	-36,33	20,00	18,57	↓	-7,15
Pimentón 	@	105,00	105,00	=	0,00	55,00	50,00	↓	-9,09	25,00	20,00	↓	-20,00
Arveja 	@	75,00	75,00	=	0,00	47,50	45,00	↓	-5,26	60,00	60,00	=	0,00
Haba (Grande) 	@	22,50	22,50	=	0,00	13,33	13,33	=	0,00	30,00	25,00	↓	-16,67
Carne de pollo entero eviscerado 	Kg.	11,38	10,80	↓	-5,10	10,42	10,62	↑	1,92	10,00	9,50	↓	-5,00
Carne de res (En gancho) 	Kg.	22,50	22,50	=	0,00	22,75	22,50	↓	-1,10	18,00	18,00	=	0,00
Carne de cerdo (En gancho) 	Kg.	19,50	19,50	=	0,00	19,00	17,50	↓	-7,89	14,00	14,00	=	0,00
Harina Blanca 	46 Kg.	224,89	224,89	=	0,00	209,30	209,30	=	0,00	220,80	220,80	=	0,00
Harina Blanca Importada 	50 Kg.	232,50	230,00	↓	-1,08	230,00	230,00	=	0,00	237,50	237,50	=	0,00
Arroz de Primera Calidad 	46 Kg.	275,00	275,00	=	0,00	250,00	250,00	=	0,00	260,00	260,00	=	0,00
Azúcar Blanca 	46 Kg.	190,00	190,00	=	0,00	185,00	185,00	=	0,00	177,50	177,50	=	0,00

Fuente: MDyT/OAP

Relación de precios: subió:



bajó:



se mantiene:



**VARIACIÓN SEMANAL DE PRECIOS MINORISTAS DE PRODUCTOS
AGROPECUARIOS Y AGROINDUSTRIALES DEL EJE TRONCAL**
(Expresado en Bolivianos)

MINISTERIO DE
DESARROLLO RURAL Y TIERRAS

Principales Productos	Unidad de Medida	LA PAZ			Variación %	COCHABAMBA			Variación %	SANTA CRUZ			
		5/4/2022	12/4/2022			5/4/2022	12/4/2022			5/4/2022	12/4/2022	Variación %	
Papa Huaycha (mediana)	@	40,00	40,00	=	0,00	32,00	32,00	=	0,00	33,00	31,00	↓	-6,06
Tomate (mediano)	lb.	3,00	2,50	↓	-16,67	2,17	2,00	↓	-7,83	2,27	1,82	↓	-19,82
Cebolla cabeza	6 lb.	8,00	8,00	=	0,00	7,50	8,00	↑	6,67	6,24	6,24	=	0,00
Zanahoria	6 lb.	6,00	6,50	↑	8,33	8,00	7,00	↓	-12,50	10,00	10,00	=	0,00
Arveja	6 lb.	27,00	27,00	=	0,00	14,50	14,00	↓	-3,45	20,00	20,00	=	0,00
Haba (grande)	6 lb.	7,50	7,50	=	0,00	6,00	5,00	↓	-16,67	10,00	10,00	=	0,00
Carne de pollo SOFIA	Kg.	12,55	12,25	↓	-2,39	13,50	14,25	↑	5,56	10,75	10,50	↓	-2,33
Carne de pollo IMBA	Kg.	13,00	11,75	↓	-9,62	12,75	12,75	=	0,00	n.i.o.	n.i.o.	-	-
Carne de pollo PIO RICO	Kg.	11,75	11,75	=	0,00	12,25	13,25	↑	8,16	n.i.o.	n.i.o.	-	-
Carne de cerdo (Pierna)	Kg.	19,50	19,50	=	0,00	22,00	22,00	=	0,00	17,50	17,00	↓	-2,86
Carne de cerdo (Chuleta)	Kg.	24,50	24,50	=	0,00	24,50	23,50	↓	-4,08	23,50	23,00	↓	-2,13
Carne de res (Chuleta)	Kg.	32,50	32,50	=	0,00	34,50	33,00	↓	-4,35	30,00	30,00	=	0,00
Carne de res (Cabeza de Lomo)	Kg.	47,00	47,00	=	0,00	38,50	39,00	↑	1,30	38,00	38,00	=	0,00

Fuente: MDRyT/OAP

Relación de precios: subió: ↑ bajó: ↓ se mantiene: =
n.i.o.: No ingresó oferta.