















VARIACIÓN SEMANAL DE PRECIOS MAYORISTAS DE PRODUCTOS AGROPECUARIOS Y AGROINDUSTRIALES DEL EJE TRONCAL (Expresado en Bolivianos)

Principales Productos	Unidad de Medida	LA PAZ		Variación %		COCHABAMBA		Variación %		SANTA CRUZ		Variación %	
		7/4/2022	14/4/2022			7/4/2022	14/4/2022			7/4/2022	14/4/2022		
Papa Huaycha (mediana) 	@	32,67	34,00	↑	4,07	26,11	27,22	↑	4,25	28,00	26,00	↓	-7,14
Tomate (mediano) 	45 lb.	80,33	67,50	↓	-15,97	63,00	54,00	↓	-14,29	58,50	49,50	↓	-15,38
Cebolla cabeza 	@	22,92	23,33	↑	1,79	20,42	16,67	↓	-18,36	21,00	18,00	↓	-14,29
Zanahoria 	@	18,58	18,58	=	0,00	14,67	12,79	↓	-12,82	25,00	17,14	↓	-31,44
Pimentón 	@	105,00	105,00	=	0,00	49,00	55,00	↑	12,24	20,00	20,00	=	0,00
Arveja 	@	75,00	75,00	=	0,00	48,13	45,00	↓	-6,50	80,00	60,00	↓	-25,00
Haba (Grande) 	@	22,50	22,50	=	0,00	13,33	11,67	↓	-12,45	30,00	20,00	↓	-33,33
Carne de pollo entero eviscerado 	Kg.	11,17	10,63	↓	-4,83	11,32	10,60	↓	-6,36	9,75	9,00	↓	-7,69
Carne de res (En gancho) 	Kg.	22,50	21,75	↓	-3,33	23,50	22,50	↓	-4,26	18,00	18,00	=	0,00
Carne de cerdo (En gancho) 	Kg.	19,50	19,50	=	0,00	17,50	17,50	=	0,00	14,00	14,00	=	0,00
Harina Blanca 	46 Kg.	224,89	224,89	=	0,00	209,30	209,30	=	0,00	220,80	220,80	=	0,00
Harina Blanca Importada 	50 Kg.	232,50	230,00	↓	-1,08	230,00	230,00	=	0,00	235,00	230,00	↓	-2,13
Arroz de Primera Calidad 	46 Kg.	275,00	275,00	=	0,00	250,00	235,00	↓	-6,00	260,00	260,00	=	0,00
Azúcar Blanca 	46 Kg.	190,00	190,00	=	0,00	185,00	185,00	=	0,00	177,50	177,50	=	0,00

Fuente: MDRyT/OAP

Relación de precios: subió: ↑ bajó: ↓ se mantiene: =

Principales Productos	Unidad de Medida	LA PAZ		Variación %		COCHABAMBA		Variación %		SANTA CRUZ		Variación %	
		7/4/2022	14/4/2022			7/4/2022	14/4/2022			7/4/2022	14/4/2022		
Papa Huaycha (mediana)	@	40,00	40,00	=	0,00	32,00	33,00	↑	3,13	31,00	30,00	↓	-3,23
Tomate (mediano)	lb.	2,00	2,50	↑	25,00	2,00	1,67	↓	-16,50	2,27	1,82	↓	-19,82
Cebolla cabeza	6 lb.	8,00	8,00	=	0,00	8,00	8,00	=	0,00	6,24	6,00	↓	-3,85
Zanahoria	6 lb.	6,00	6,50	↑	8,33	8,00	6,00	↓	-25,00	10,00	8,00	↓	-20,00
Arveja	6 lb.	27,00	27,00	=	0,00	15,00	17,00	↑	13,33	24,00	20,00	↓	-16,67
Haba (grande)	6 lb.	7,50	7,50	=	0,00	5,00	5,00	=	0,00	10,00	10,00	=	0,00
Carne de pollo SOFIA	Kg.	12,25	12,50	↑	2,04	14,20	14,05	↓	-1,06	10,75	10,00	↓	-6,98
Carne de pollo IMBA	Kg.	13,00	11,75	↓	-9,62	14,25	12,75	↓	-10,53	n.i.o.	n.i.o.	-	-
Carne de pollo PIO RICO	Kg.	11,50	11,75	↑	2,17	13,50	13,25	↓	-1,85	n.i.o.	n.i.o.	-	-
Carne de cerdo (Pierna)	Kg.	19,50	19,50	=	0,00	22,00	21,00	↓	-4,55	17,00	17,00	=	0,00
Carne de cerdo (Chuleta)	Kg.	24,50	24,50	=	0,00	23,50	23,50	=	0,00	23,00	23,00	=	0,00
Carne de res (Chuleta)	Kg.	32,50	30,00	↓	-7,69	34,50	33,50	↓	-2,90	30,00	30,00	=	0,00
Carne de res (Cabeza de Lomo)	Kg.	47,00	47,00	=	0,00	39,00	39,00	=	0,00	38,00	38,00	=	0,00

Fuente: MDRyT/OAP

Relación de precios: subió: ↑ bajó: ↓ se mantiene: =
n.i.o.: No ingresó oferta.