













## VARIACIÓN SEMANAL DE PRECIOS MAYORISTAS DE PRODUCTOS AGROPECUARIOS Y AGROINDUSTRIALES DEL EJE TRONCAL

(Expresado en Bolivianos)

Principales Productos	Unidad de Medida	LA PAZ		Variación %		COCHABAMBA		Variación %		SANTA CRUZ		Variación %	
		12/4/2022	19/4/2022			12/4/2022	19/4/2022			12/4/2022	19/4/2022		
Papa Huaycha (mediana) 	@	34,00	34,00	=	0,00	25,56	26,39	↑	3,25	28,00	26,00	↓	-7,14
Tomate (mediano) 	45 lb.	75,00	63,00	↓	-16,00	54,00	54,00	=	0,00	49,50	45,00	↓	-9,09
Cebolla cabeza 	@	23,33	21,25	↓	-8,92	18,75	18,33	↓	-2,24	21,00	22,00	↑	4,76
Zanahoria 	@	18,58	18,78	↑	1,08	14,33	18,33	↑	27,91	18,57	20,00	↑	7,70
Pimentón 	@	105,00	105,00	=	0,00	50,00	65,00	↑	30,00	20,00	20,00	=	0,00
Arveja 	@	75,00	75,00	=	0,00	45,00	55,00	↑	22,22	60,00	60,00	=	0,00
Haba (Grande) 	@	22,50	29,00	↑	28,89	13,33	13,33	=	0,00	25,00	32,50	↑	30,00
Carne de pollo entero eviscerado 	Kg.	10,80	10,75	↓	-0,46	10,62	10,15	↓	-4,43	9,50	10,00	↑	5,26
Carne de res (En gancho) 	Kg.	22,50	21,44	↓	-4,71	22,50	22,50	=	0,00	18,00	18,00	=	0,00
Carne de cerdo (En gancho) 	Kg.	19,50	19,50	=	0,00	17,50	17,50	=	0,00	14,00	14,00	=	0,00
Harina Blanca 	46 Kg.	224,89	214,67	↓	-4,54	209,30	209,30	=	0,00	220,80	220,80	=	0,00
Harina Blanca Importada 	50 Kg.	230,00	220,00	↓	-4,35	230,00	230,00	=	0,00	237,50	230,00	↓	-3,16
Arroz de Primera Calidad 	46 Kg.	275,00	275,00	=	0,00	250,00	255,00	↑	2,00	260,00	260,00	=	0,00
Azúcar Blanca 	46 Kg.	190,00	189,00	↓	-0,53	185,00	187,00	↑	1,08	177,50	177,50	=	0,00

Fuente: MDRyT/OAP

Relación de precios: subió:



bajó:



se mantiene:



**VARIACIÓN SEMANAL DE PRECIOS MINORISTAS DE PRODUCTOS  
AGROPECUARIOS Y AGROINDUSTRIALES DEL EJE TRONCAL**  
(Expresado en Bolivianos)

MINISTERIO DE

Principales Productos	Unidad de Medida	LA PAZ		Variación %		COCHABAMBA		Variación %		SANTA CRUZ		Variación %	
		12/4/2022	19/4/2022			12/4/2022	19/4/2022			12/4/2022	19/4/2022		
Papa Huaycha (mediana)	@	40,00	40,00	=	0,00	32,00	33,00	↑	3,13	31,00	30,00	↓	-3,23
Tomate (mediano)	lb.	2,50	2,50	=	0,00	2,00	1,33	↓	-33,50	1,82	1,36	↓	-25,27
Cebolla cabeza	6 lb.	8,00	8,00	=	0,00	8,00	8,00	=	0,00	6,24	6,48	↑	3,85
Zanahoria	6 lb.	6,50	6,50	=	0,00	7,00	8,00	↑	14,29	10,00	10,00	=	0,00
Arveja	6 lb.	27,00	27,00	=	0,00	14,00	18,00	↑	28,57	20,00	20,00	=	0,00
Haba (grande)	6 lb.	7,50	9,50	↑	26,67	5,00	5,00	=	0,00	10,00	12,00	↑	20,00
Carne de pollo SOFIA	Kg.	12,25	12,50	↑	2,04	14,25	13,50	↓	-5,26	10,50	11,00	↑	4,76
Carne de pollo IMBA	Kg.	11,75	11,75	=	0,00	12,75	12,25	↓	-3,92	n.i.o.	n.i.o.	-	-
Carne de pollo PIO RICO	Kg.	11,75	11,75	=	0,00	13,25	12,25	↓	-7,55	n.i.o.	n.i.o.	-	-
Carne de cerdo (Pierna)	Kg.	19,50	19,50	=	0,00	22,00	21,00	↓	-4,55	17,00	17,00	=	0,00
Carne de cerdo (Chuleta)	Kg.	24,50	24,50	=	0,00	23,50	23,00	↓	-2,13	23,00	23,00	=	0,00
Carne de res (Chuleta)	Kg.	30,00	30,00	=	0,00	33,00	33,50	↑	1,52	30,00	30,00	=	0,00
Carne de res (Cabeza de Lomo)	Kg.	47,00	47,00	=	0,00	39,00	39,00	=	0,00	38,00	38,00	=	0,00

Fuente: MDRyT/OAP

Relación de precios: subió:  
n.i.o.:No ingresó oferta.



bajó:



se mantiene:

