




























Principales Productos	Unidad de Medida	LA PAZ		Variación %		COCHABAMBA		Variación %		SANTA CRUZ		Variación %	
		24/11/2022	01/12/2022			24/11/2022	01/12/2022			24/11/2022	01/12/2022		
Papa Huaycha (mediana) 	@	55,47	57,78	↑	4,16	50,56	47,64	↓	-5,78	60,00	53,00	↓	-11,67
Tomate (mediano) 	45 lb.	70,00	61,50	↓	-12,14	45,00	58,50	↑	30,00	60,75	63,00	↑	3,70
Cebolla cabeza 	@	19,75	18,08	↓	-8,46	15,47	16,75	↑	8,27	20,00	17,00	↓	-15,00
Zanahoria 	@	19,94	21,13	↑	5,97	14,44	13,06	↓	-9,56	22,22	24,17	↑	8,78
Pimentón 	@	65,00	75,00	↑	15,38	30,00	23,75	↓	-20,83	25,00	27,50	↑	10,00
Arveja 	@	77,50	72,50	↓	-6,45	57,50	70,00	↑	21,74	55,00	80,00	↑	45,45
Haba (Grande) 	@	33,75	30,42	↓	-9,87	24,17	23,54	↓	-2,61	35,00	35,00	=	0,00
Carne de pollo entero eviscerado 	Kg.	13,85	14,26	↑	2,96	13,88	13,75	↓	-0,94	12,00	12,25	↑	2,08
Carne de res (En gancho) 	Kg.	23,00	23,00	=	0,00	23,50	23,50	=	0,00	22,00	22,00	=	0,00
Carne de cerdo (En gancho) 	Kg.	24,50	24,00	↓	-2,04	21,50	21,50	=	0,00	19,00	19,00	=	0,00
Harina Blanca 	46 Kg.	304,11	306,67	↑	0,84	253,00	248,40	↓	-1,82	248,40	259,90	↑	4,63
Harina Blanca Importada 	50 Kg.	265,00	265,00	=	0,00	265,00	260,00	↓	-1,89	260,00	260,00	=	0,00
Arroz de Primera Calidad 	46 Kg.	285,00	285,00	=	0,00	270,00	270,00	=	0,00	270,00	270,00	=	0,00
Azúcar Blanca 	46 Kg.	240,00	240,00	=	0,00	232,33	235,00	↑	1,15	225,00	225,00	=	0,00

Fuente: MDRyT/OAP

Relación de precios: subió: ↑ bajó: ↓ se mantiene: =

Los precios del departamento La Paz corresponden al mercado mayorista de la ciudad de El Alto.

VARIACIÓN SEMANAL DE PRECIOS MINORISTAS DE PRODUCTOS AGROPECUARIOS Y AGROINDUSTRIALES DEL EJE TRONCAL (Expresado en Bolivianos)

Principales Productos	Unidad de Medida	LA PAZ		Variación %		COCHABAMBA		Variación %		SANTA CRUZ		Variación %		
		24/11/2022	01/12/2022			24/11/2022	01/12/2022			24/11/2022	01/12/2022			
Papa Huaycha (mediana)		@	62,33	65,00	↑	4,28	56,00	52,50	↓	-6,25	68,00	58,00	↓	-14,71
Tomate Perita Híbrido (Mediano)		lb.	2,50	2,00	↓	-20,00	1,67	2,00	↑	19,76	2,95	2,05	↓	-30,51
Cebolla cabeza		6 lb.	9,00	9,00	=	0,00	7,00	8,50	↑	21,43	6,96	6,00	↓	-13,79
Zanahoria		6 lb.	9,00	8,00	↓	-11,11	7,75	8,50	↑	9,68	10,00	11,00	↑	10,00
Arveja		6 lb.	22,00	20,25	↓	-7,95	18,00	20,00	↑	11,11	22,00	24,00	↑	9,09
Haba (grande)		6 lb.	12,00	12,00	=	0,00	8,00	8,00	=	0,00	18,00	12,00	↓	-33,33
Carne de pollo SOFIA		Kg.	14,77	15,10	↑	2,23	15,75	16,00	↑	1,59	13,00	13,25	↑	1,92
Carne de pollo PIO RICO		Kg.	14,70	15,50	↑	5,44	15,50	15,25	↓	-1,61	0,00	0,00	=	0,00
Carne de pollo C.C.		Kg.	14,45	15,15	↑	4,84	0,00	14,25	=	0,00	0,00	0,00	=	0,00
Carne de cerdo (Pierna)		Kg.	24,50	24,50	=	0,00	23,00	22,50	↓	-2,17	20,00	19,00	↓	-5,00
Carne de cerdo (Chuleta)		Kg.	26,50	26,50	=	0,00	23,00	22,50	↓	-2,17	24,00	24,00	=	0,00
Carne de res (Chuleta)		Kg.	32,00	30,00	↓	-6,25	31,00	31,00	=	0,00	32,00	32,00	=	0,00
Carne de res (Cabeza de Lomo)		Kg.	44,00	44,00	=	0,00	40,50	39,00	↓	-3,70	40,00	40,00	=	0,00

Fuente: MDRyT/OAP

Relación de precios: subió:



bajó:



se mantiene:



n.i.o.: No ingreso oferta.

Los precios del departamento La Paz corresponden al mercado minorista de la ciudad de El Alto.