















**VARIACIÓN SEMANAL DE PRECIOS MAYORISTAS DE PRODUCTOS
AGROPECUARIOS Y AGROINDUSTRIALES DEL EJE TRONCAL**
(Expresado en Bolivianos)

Principales Productos	Unidad de Medida	LA PAZ		Variación %		COCHABAMBA		Variación %		SANTA CRUZ		Variación %		
		25/11/2022	02/12/2022			25/11/2022	02/12/2022			25/11/2022	02/12/2022			
Papa Huaycha (mediana)		@	58,75	57,78	↓	-1,65	48,89	47,64	↓	-2,56	60,00	52,00	↓	-13,33
Tomate (mediano)		45 lb.	59,50	56,75	↓	-4,62	54,00	58,50	↑	8,33	54,00	68,85	↑	27,50
Cebolla cabeza		@	19,75	18,08	↓	-8,46	15,75	17,78	↑	12,89	17,00	17,00	=	0,00
Zanahoria		@	21,82	21,42	↓	-1,83	13,33	14,31	↑	7,35	22,22	24,17	↑	8,78
Pimentón		@	75,00	75,00	=	0,00	30,00	23,75	↓	-20,83	25,00	27,50	↑	10,00
Arveja		@	75,00	74,38	↓	-0,83	57,50	72,50	↑	26,09	70,00	100,00	↑	42,86
Haba (Grande)		@	32,75	34,75	↑	6,11	24,17	21,88	↓	-9,47	35,00	41,13	↑	17,51
Carne de pollo entero eviscerado		Kg.	13,85	14,43	↑	4,19	13,38	13,66	↑	2,09	12,00	12,25	↑	2,08
Carne de res (En gancho)		Kg.	23,00	23,00	=	0,00	23,50	23,50	=	0,00	22,00	22,00	=	0,00
Carne de cerdo (En gancho)		Kg.	24,50	24,00	↓	-2,04	21,50	21,50	=	0,00	19,00	19,00	=	0,00
Harina Blanca		46 Kg.	306,67	291,33	↓	-5,00	253,00	243,80	↓	-3,64	248,40	259,90	↑	4,63
Harina Blanca Importada		50 Kg.	265,00	260,00	↓	-1,89	265,00	255,00	↓	-3,77	260,00	260,00	=	0,00
Arroz de Primera Calidad		46 Kg.	285,00	285,00	=	0,00	270,00	270,00	=	0,00	270,00	270,00	=	0,00
Azúcar Blanca		46 Kg.	240,00	240,00	=	0,00	232,33	235,00	↑	1,15	225,00	225,00	=	0,00

Fuente: MDRyT/OAP

Relación de precios: subió:



bajó:
















se mantiene:



Los precios del departamento La Paz corresponden al mercado mayorista de la ciudad de El Alto.

VARIACIÓN SEMANAL DE PRECIOS MINORISTAS DE PRODUCTOS AGROPECUARIOS Y AGROINDUSTRIALES DEL EJE TRONCAL (Expresado en Bolivianos)

Principales Productos	Unidad de Medida	LA PAZ		Variación %	COCHABAMBA		Variación %	SANTA CRUZ		Variación %			
		25/11/2022	02/12/2022		25/11/2022	02/12/2022		25/11/2022	02/12/2022				
Papa Huaycha (mediana) 	@	65,00	65,00	=	0,00	55,75	52,50	↓	-5,83	68,00	58,00	↓	-14,71
Tomate Perita Híbrido (Mediano) 	lb.	2,50	2,00	↓	-20,00	1,79	2,00	↑	11,73	2,73	2,50	↓	-8,42
Cebolla cabeza 	6 lb.	9,00	9,00	=	0,00	6,50	8,50	↑	30,77	6,24	5,76	↓	-7,69
Zanahoria 	6 lb.	9,00	8,00	↓	-11,11	8,00	8,00	=	0,00	9,00	10,00	↑	11,11
Arveja 	6 lb.	20,25	20,25	=	0,00	18,33	20,00	↑	9,11	28,00	29,00	↑	3,57
Haba (grande) 	6 lb.	12,00	12,00	=	0,00	8,00	8,00	=	0,00	16,00	14,00	↓	-12,50
Carne de pollo SOFIA 	Kg.	14,77	15,10	↑	2,23	15,75	16,25	↑	3,17	13,00	13,25	↑	1,92
Carne de pollo PIO RICO 	Kg.	14,70	15,50	↑	5,44	15,25	15,25	=	0,00	0,00	0,00	=	0,00
Carne de pollo C.C. 	Kg.	14,35	15,40	↑	7,32	0,00	14,25	=	0,00	0,00	0,00	=	0,00
Carne de cerdo (Pierna) 	Kg.	24,50	24,50	=	0,00	23,00	22,50	↓	-2,17	20,00	19,00	↓	-5,00
Carne de cerdo (Chuleta) 	Kg.	26,50	26,50	=	0,00	23,00	22,50	↓	-2,17	24,00	24,00	=	0,00
Carne de res (Chuleta) 	Kg.	30,00	30,00	=	0,00	31,00	31,00	=	0,00	32,00	32,00	=	0,00
Carne de res (Cabeza de Lomo) 	Kg.	44,00	44,00	=	0,00	40,50	39,00	↓	-3,70	40,00	40,00	=	0,00

Fuente: MDRyT/OAP

Relación de precios: subió: ↑ bajó: ↓ se mantiene: =
n.i.o.: No ingreso oferta.

Los precios del departamento La Paz corresponden al mercado minorista de la ciudad de El Alto.