













## VARIACIÓN SEMANAL DE PRECIOS MAYORISTAS DE PRODUCTOS AGROPECUARIOS Y AGROINDUSTRIALES DEL EJE TRONCAL (Expresado en Bolivianos)














Principales Productos	Unidad de Medida	LA PAZ			Variación %		COCHABAMBA			Variación %		SANTA CRUZ			Variación %	
		28/11/2022	05/12/2022				28/11/2022	05/12/2022				28/11/2022	05/12/2022			
Papa Huaycha (mediana)		@	58,75	56,32	↓	-4,14	48,33	47,64	↓	-1,43	56,00	52,00	↓	-7,14		
Tomate (mediano)		45 lb.	61,38	72,75	↑	18,52	54,00	81,00	↑	50,00	54,00	61,50	↑	13,89		
Cebolla cabeza		@	18,08	20,00	↑	10,62	14,69	16,03	↑	9,12	17,00	17,00	=	0,00		
Zanahoria		@	20,26	21,58	↑	6,52	10,28	12,22	↑	18,87	21,85	21,25	↓	-2,75		
Pimentón		@	75,00	70,00	↓	-6,67	22,50	25,83	↑	14,80	25,00	27,50	↑	10,00		
Arveja		@	73,00	74,38	↑	1,89	62,50	100,00	↑	60,00	70,00	100,00	↑	42,86		
Haba (Grande)		@	30,92	34,25	↑	10,77	24,17	21,88	↓	-9,47	35,00	40,00	↑	14,29		
Carne de pollo entero eviscerado		Kg.	14,33	14,30	↓	-0,21	14,00	13,88	↓	-0,86	12,00	13,50	↑	12,50		
Carne de res (En gancho)		Kg.	23,00	22,75	↓	-1,09	23,50	23,50	=	0,00	22,00	22,00	=	0,00		
Carne de cerdo (En gancho)		Kg.	24,00	24,00	=	0,00	21,50	21,50	=	0,00	19,00	19,00	=	0,00		
Harina Blanca		46 Kg.	306,67	291,33	↓	-5,00	248,40	243,80	↓	-1,85	257,60	259,90	↑	0,89		
Harina Blanca Importada		50 Kg.	265,00	260,00	↓	-1,89	260,00	255,00	↓	-1,92	260,00	260,00	=	0,00		
Arroz de Primera Calidad		46 Kg.	285,00	285,00	=	0,00	270,00	270,00	=	0,00	270,00	270,00	=	0,00		
Azúcar Blanca		46 Kg.	240,00	240,00	=	0,00	232,33	235,00	↑	1,15	225,00	225,00	=	0,00		

Fuente: MDRy/OAP

Relación de precios: subió: ↑ bajó: ↓ se mantiene: =

Los precios del departamento La Paz corresponden al mercado mayorista de la ciudad de El Alto.

## VARIACIÓN SEMANAL DE PRECIOS MINORISTAS DE PRODUCTOS AGROPECUARIOS Y AGROINDUSTRIALES DEL EJE TRONCAL (Expresado en Bolivianos)

Principales Productos	Unidad de Medida	LA PAZ		Variación %		COCHABAMBA		Variación %		SANTA CRUZ		Variación %		
		28/11/2022	05/12/2022			28/11/2022	05/12/2022			28/11/2022	05/12/2022			
Papa Huaycha (mediana)		@	65,00	60,00	↓	-7,69	53,25	52,50	↓	-1,41	60,00	56,00	↓	-6,67
Tomate Perita Híbrido (Mediano)		lb.	2,25	2,25	=	0,00	1,67	2,50	↑	49,70	1,82	2,27	↑	24,73
Cebolla cabeza		6 lb.	9,00	9,00	=	0,00	6,50	7,00	↑	7,69	6,24	5,76	↓	-7,69
Zanahoria		6 lb.	8,00	8,00	=	0,00	5,50	8,00	↑	45,45	10,00	8,00	↓	-20,00
Arveja		6 lb.	20,25	20,25	=	0,00	18,00	28,00	↑	55,56	24,00	30,00	↑	25,00
Haba (grande)		6 lb.	12,00	12,00	=	0,00	8,00	8,00	=	0,00	12,00	14,00	↑	16,67
Carne de pollo SOFIA		Kg.	14,97	15,10	↑	0,87	15,75	16,00	↑	1,59	13,00	14,50	↑	11,54
Carne de pollo PIO RICO		Kg.	15,50	15,60	↑	0,65	15,25	15,50	↑	1,64	0,00	0,00	=	0,00
Carne de pollo C.C.		Kg.	15,15	15,30	↑	0,99	0,00	14,75	=	0,00	0,00	0,00	=	0,00
Carne de cerdo (Pierna)		Kg.	24,50	24,50	=	0,00	23,00	22,50	↓	-2,17	20,00	19,00	↓	-5,00
Carne de cerdo (Chuleta)		Kg.	26,50	26,00	↓	-1,89	23,00	22,50	↓	-2,17	24,00	24,00	=	0,00
Carne de res (Chuleta)		Kg.	30,00	30,00	=	0,00	31,00	31,00	=	0,00	32,00	32,00	=	0,00
Carne de res (Cabeza de Lomo)		Kg.	44,00	44,00	=	0,00	40,50	39,00	↓	-3,70	40,00	40,00	=	0,00

Fuente: MDRyT/OAP

Relación de precios: subió: ↑

bajó: ↓

se mantiene: =

n.i.o.: No ingreso oferta.

Los precios del departamento La Paz corresponden al mercado minorista de la ciudad de El Alto.