















**VARIACIÓN SEMANAL DE PRECIOS MAYORISTAS DE PRODUCTOS AGROPECUARIOS Y AGROINDUSTRIALES DEL EJE TRONCAL**  
(Expresado en Bolivianos)













Principales Productos	Unidad de Medida	LA PAZ		Variación %		COCHABAMBA		Variación %		SANTA CRUZ		Variación %		
		29/11/2022	06/12/2022			29/11/2022	06/12/2022			29/11/2022	06/12/2022			
Papa Huaycha (mediana)		@	59,44	57,43	↓	-3,38	48,33	47,78	↓	-1,14	56,00	52,00	↓	-7,14
Tomate (mediano)		45 lb.	61,38	81,67	↑	33,06	57,38	81,00	↑	41,16	54,00	61,50	↑	13,89
Cebolla cabeza		@	18,08	20,00	↑	10,62	14,69	16,03	↑	9,12	17,00	17,00	=	0,00
Zanahoria		@	21,13	20,26	↓	-4,12	10,00	12,22	↑	22,20	22,74	21,25	↓	-6,55
Pimentón		@	75,00	70,00	↓	-6,67	27,50	25,25	↓	-8,18	25,00	27,50	↑	10,00
Arveja		@	72,50	107,50	↑	48,28	62,50	98,34	↑	57,34	80,00	100,00	↑	25,00
Haba (Grande)		@	30,92	49,58	↑	60,35	24,17	21,88	↓	-9,47	35,00	35,00	=	0,00
Carne de pollo entero eviscerado		Kg.	14,33	14,90	↑	3,98	13,75	13,88	↑	0,95	12,25	13,75	↑	12,24
Carne de res (En gancho)		Kg.	23,00	23,00	=	0,00	23,50	23,50	=	0,00	22,00	22,00	=	0,00
Carne de cerdo (En gancho)		Kg.	24,00	24,00	=	0,00	21,50	21,50	=	0,00	19,00	19,00	=	0,00
Harina Blanca		46 Kg.	306,67	291,33	↓	-5,00	248,40	243,80	↓	-1,85	259,90	259,90	=	0,00
Harina Blanca Importada		50 Kg.	265,00	260,00	↓	-1,89	260,00	255,00	↓	-1,92	260,00	260,00	=	0,00
Arroz de Primera Calidad		46 Kg.	285,00	285,00	=	0,00	270,00	270,00	=	0,00	270,00	270,00	=	0,00
Azúcar Blanca		46 Kg.	240,00	240,00	=	0,00	232,33	235,00	↑	1,15	225,00	225,00	=	0,00

Fuente: MDRy/OAP

Relación de precios: subió: ↑ bajó: ↓ se mantiene: =

Los precios del departamento La Paz corresponden al mercado mayorista de la ciudad de El Alto.

## VARIACIÓN SEMANAL DE PRECIOS MINORISTAS DE PRODUCTOS AGROPECUARIOS Y AGROINDUSTRIALES DEL EJE TRONCAL (Expresado en Bolivianos)

Principales Productos	Unidad de Medida	LA PAZ		Variación %		COCHABAMBA		Variación %		SANTA CRUZ		Variación %		
		29/11/2022	06/12/2022			29/11/2022	06/12/2022			29/11/2022	06/12/2022			
Papa Huaycha (mediana)		@	65,00	60,00	↓	-7,69	54,50	52,50	↓	-3,67	60,00	56,00	↓	-6,67
Tomate Perita Híbrido (Mediano)		lb.	2,25	2,50	↑	11,11	1,67	2,50	↑	49,70	1,82	2,05	↑	12,64
Cebolla cabeza		6 lb.	9,00	9,00	=	0,00	6,50	7,50	↑	15,38	6,24	5,52	↓	-11,54
Zanahoria		6 lb.	8,00	8,00	=	0,00	5,50	8,00	↑	45,45	10,00	8,00	↓	-20,00
Arveja		6 lb.	20,25	29,75	↑	46,91	18,00	28,00	↑	55,56	24,00	30,00	↑	25,00
Haba (grande)		6 lb.	12,00	14,50	↑	20,83	8,00	8,00	=	0,00	12,00	14,00	↑	16,67
Carne de pollo SOFIA		Kg.	14,97	15,07	↑	0,67	16,00	16,00	=	0,00	13,25	15,00	↑	13,21
Carne de pollo PIO RICO		Kg.	15,50	16,30	↑	5,16	15,50	15,50	=	0,00	n.i.o.	n.i.o.	-	-
Carne de pollo C.C.		Kg.	15,15	16,00	↑	5,61	14,50	14,75	↑	1,72	n.i.o.	n.i.o.	-	-
Carne de cerdo (Pierna)		Kg.	24,50	24,50	=	0,00	22,50	23,00	↑	2,22	19,50	20,00	↑	2,56
Carne de cerdo (Chuleta)		Kg.	26,50	26,00	↓	-1,89	22,50	22,50	=	0,00	24,00	24,00	=	0,00
Carne de res (Chuleta)		Kg.	30,00	30,00	=	0,00	31,00	31,00	=	0,00	32,00	32,00	=	0,00
Carne de res (Cabeza de Lomo)		Kg.	44,00	44,00	=	0,00	39,00	39,00	=	0,00	40,00	40,00	=	0,00

Fuente: MDRYT/OAP

Relación de precios: subió: ↑ bajó: ↓ se mantiene: =  
n.i.o.: No ingreso oferta.

Los precios del departamento La Paz corresponden al mercado minorista de la ciudad de El Alto.