

**VARIACIÓN SEMANAL DE PRECIOS MAYORISTAS DE PRODUCTOS  
AGROPECUARIOS Y AGROINDUSTRIALES DEL EJE TRONCAL**

(Expresado en Bolivianos)

Principales Productos	Unidad de Medida	LA PAZ		Variación %		COCHABAMBA		Variación %		SANTA CRUZ		Variación %	
		30/11/2022	07/12/2022			30/11/2022	07/12/2022			30/11/2022	07/12/2022		
Papa Huaycha (mediana)	@	57,78	57,71	↓	-0,12	47,78	55,56	↑	16,28	53,00	52,00	↓	-1,89
Tomate (mediano)	45 lb.	61,38	79,00	↑	28,71	54,00	76,50	↑	41,67	54,00	54,00	=	0,00
Cebolla cabeza	@	18,08	20,00	↑	10,62	16,47	16,03	↓	-2,67	17,00	17,00	=	0,00
Zanahoria	@	20,85	20,26	↓	-2,83	12,22	9,44	↓	-22,75	24,17	29,44	↑	21,80
Pimentón	@	75,00	70,00	↓	-6,67	23,75	27,50	↑	15,79	25,00	27,50	↑	10,00
Arveja	@	72,50	107,50	↑	48,28	70,00	100,00	↑	42,86	80,00	100,00	↑	25,00
Haba (Grande)	@	30,92	49,58	↑	60,35	23,54	21,88	↓	-7,05	35,00	35,00	=	0,00
Carne de pollo entero eviscerado	Kg.	14,40	14,96	↑	3,89	13,80	14,00	↑	1,45	12,25	14,00	↑	14,29
Carne de res (En gancho)	Kg.	23,00	23,00	=	0,00	23,50	23,50	=	0,00	22,00	22,00	=	0,00
Carne de cerdo (En gancho)	Kg.	24,00	24,00	=	0,00	21,50	21,50	=	0,00	19,00	19,00	=	0,00
Harina Blanca	46 Kg.	306,67	291,33	↓	-5,00	248,40	243,80	↓	-1,85	259,90	259,90	=	0,00
Harina Blanca Importada	50 Kg.	265,00	260,00	↓	-1,89	260,00	255,00	↓	-1,92	260,00	260,00	=	0,00
Arroz de Primera Calidad	46 Kg.	285,00	285,00	=	0,00	270,00	270,00	=	0,00	270,00	270,00	=	0,00
Azúcar Blanca	46 Kg.	240,00	240,00	=	0,00	232,33	235,00	↑	1,15	225,00	227,50	↑	1,11

Fuente: MDRyT/OAP

Relación de precios: subió:



bajó:
















se mantiene:



Los precios del departamento La Paz corresponden al mercado mayorista de la ciudad de El Alto.

(Expresado en Bolivianos)

Principales Productos	Unidad de Medida	LA PAZ		Variación %		COCHABAMBA		Variación %		SANTA CRUZ		Variación %		
		30/11/2022	07/12/2022			30/11/2022	07/12/2022			30/11/2022	07/12/2022			
Papa Huaycha (mediana)		@	65,00	60,00	↓	-7,69	52,50	60,00	↑	14,29	58,00	56,00	↓	-3,45
Tomate (mediano)		lb.	2,25	2,50	↑	11,11	1,67	2,33	↑	39,52	1,82	2,05	↑	12,64
Cebolla cabeza		6 lb.	9,00	9,00	=	0,00	7,50	7,50	=	0,00	6,00	5,28	↓	-12,00
Zanahoria		6 lb.	8,00	8,00	=	0,00	7,00	7,00	=	0,00	11,00	8,00	↓	-27,27
Arveja		6 lb.	20,25	29,75	↑	46,91	18,00	28,00	↑	55,56	24,00	30,00	↑	25,00
Haba (grande)		6 lb.	12,00	14,50	↑	20,83	8,00	8,00	=	0,00	12,00	14,00	↑	16,67
Carne de pollo SOFIA		Kg.	14,97	15,07	↑	0,67	16,00	15,75	↓	-1,56	13,25	15,00	↑	13,21
Carne de pollo PIO RICO		Kg.	15,50	16,50	↑	6,45	15,25	15,75	↑	3,28	0,00	0,00	=	0,00
Carne de pollo C.C.		Kg.	15,25	16,00	↑	4,92	14,25	15,25	↑	7,02	0,00	0,00	=	0,00
Carne de cerdo (Pierna)		Kg.	24,50	24,50	=	0,00	22,50	23,00	↑	2,22	19,50	20,00	↑	2,56
Carne de cerdo (Chuleta)		Kg.	26,50	26,00	↓	-1,89	22,50	22,50	=	0,00	24,00	24,00	=	0,00
Carne de res (Chuleta)		Kg.	30,00	30,00	=	0,00	31,00	31,00	=	0,00	32,00	32,00	=	0,00
Carne de res (Cabeza de Lomo)		Kg.	44,00	44,00	=	0,00	39,00	39,00	=	0,00	40,00	40,00	=	0,00

Fuente: MDRyT/OAP

Relación de precios: subió: ↑ bajó: ↓ se mantiene: =

Los precios del departamento La Paz corresponden al mercado minorista de la ciudad de El Alto.