




























Principales Productos	Unidad de Medida	LA PAZ		Variación %		COCHABAMBA		Variación %		SANTA CRUZ		Variación %		
		01/12/2022	08/12/2022			01/12/2022	08/12/2022			01/12/2022	08/12/2022			
Papa Huaycha (mediana)		@	57,78	57,71	↓	-0,12	47,64	56,11	↑	17,78	53,00	52,00	↓	-1,89
Tomate (mediano)		45 lb.	61,50	79,00	↑	28,46	58,50	81,00	↑	38,46	63,00	49,50	↓	-21,43
Cebolla cabeza		@	18,08	20,00	↑	10,62	16,75	16,03	↓	-4,30	17,00	17,00	=	0,00
Zanahoria		@	21,13	19,89	↓	-5,87	13,06	10,00	↓	-23,43	24,17	25,19	↑	4,22
Pimentón		@	75,00	73,34	↓	-2,21	23,75	26,88	↑	13,18	27,50	22,50	↓	-18,18
Arveja		@	72,50	107,50	↑	48,28	70,00	100,00	↑	42,86	80,00	100,00	↑	25,00
Haba (Grande)		@	30,42	49,58	↑	62,98	23,54	21,88	↓	-7,05	35,00	35,00	=	0,00
Carne de pollo entero eviscerado		Kg.	14,26	15,05	↑	5,54	13,75	14,10	↑	2,55	12,25	14,00	↑	14,29
Carne de res (En gancho)		Kg.	23,00	23,00	=	0,00	23,50	23,50	=	0,00	22,00	22,00	=	0,00
Carne de cerdo (En gancho)		Kg.	24,00	24,50	↑	2,08	21,50	21,50	=	0,00	19,00	19,00	=	0,00
Harina Blanca		46 Kg.	306,67	291,33	↓	-5,00	248,40	243,80	↓	-1,85	259,90	259,90	=	0,00
Harina Blanca Importada		50 Kg.	265,00	260,00	↓	-1,89	260,00	255,00	↓	-1,92	260,00	260,00	=	0,00
Arroz de Primera Calidad		46 Kg.	285,00	285,00	=	0,00	270,00	270,00	=	0,00	270,00	270,00	=	0,00
Azúcar Blanca		46 Kg.	240,00	240,00	=	0,00	235,00	235,00	=	0,00	225,00	227,50	↑	1,11

Fuente: MDRyT/OAP

Relación de precios: subió: ↑ bajó: ↓ se mantiene: =

Los precios del departamento La Paz corresponden al mercado mayorista de la ciudad de El Alto.

**VARIACIÓN SEMANAL DE PRECIOS MINORISTAS DE PRODUCTOS
AGROPECUARIOS Y AGROINDUSTRIALES DEL EJE TRONCAL**
(Expresado en Bolivianos)

Principales Productos	Unidad de Medida	LA PAZ				COCHABAMBA				SANTA CRUZ				
		01/12/2022	08/12/2022	Variación %		01/12/2022	08/12/2022	Variación %		01/12/2022	08/12/2022	Variación %		
Papa Huaycha (mediana)		@	65,00	60,00	↓	-7,69	52,50	60,00	↑	14,29	58,00	56,00	↓	-3,45
Tomate Perita Híbrido (Mediano)		lb.	2,00	2,50	↑	25,00	2,00	2,42	↑	21,00	2,05	2,05	=	0,00
Cebolla cabeza		6 lb.	9,00	9,00	=	0,00	8,50	7,50	↓	-11,76	6,00	5,28	↓	-12,00
Zanahoria		6 lb.	8,00	8,00	=	0,00	8,50	7,00	↓	-17,65	11,00	8,00	↓	-27,27
Arveja		6 lb.	20,25	29,75	↑	46,91	20,00	28,00	↑	40,00	24,00	30,00	↑	25,00
Haba (grande)		6 lb.	12,00	14,50	↑	20,83	8,00	8,00	=	0,00	12,00	14,00	↑	16,67
Carne de pollo SOFIA		Kg.	15,10	15,27	↑	1,13	16,00	16,00	=	0,00	13,25	15,00	↑	13,21
Carne de pollo PIO RICO		Kg.	15,50	16,50	↑	6,45	15,25	15,75	↑	3,28	n.i.o.	n.i.o.	-	-
Carne de pollo C.C.		Kg.	15,15	16,20	↑	6,93	14,25	15,40	↑	8,07	n.i.o.	n.i.o.	-	-
Carne de cerdo (Pierna)		Kg.	24,50	24,50	=	0,00	22,50	23,00	↑	2,22	19,00	20,00	↑	5,26
Carne de cerdo (Chuleta)		Kg.	26,50	26,00	↓	-1,89	22,50	22,50	=	0,00	24,00	24,00	=	0,00
Carne de res (Chuleta)		Kg.	30,00	30,00	=	0,00	31,00	31,00	=	0,00	32,00	32,00	=	0,00
Carne de res (Cabeza de Lomo)		Kg.	44,00	44,00	=	0,00	39,00	39,00	=	0,00	40,00	40,00	=	0,00

Fuente: MDRyT/OAP

Relación de precios: subió: ↑ bajó: ↓ se mantiene: =
n.i.o.: No ingreso oferta.

Los precios del departamento La Paz corresponden al mercado minorista de la ciudad de El Alto.