






**VARIACIÓN SEMANAL DE PRECIOS MAYORISTAS DE PRODUCTOS
AGROPECUARIOS Y AGROINDUSTRIALES DEL EJE TRONCAL**
(Expresado en Bolivianos)














Principales Productos	Unidad de Medida	LA PAZ		Variación %		COCHABAMBA		Variación %		SANTA CRUZ		Variación %		
		02/12/2022	09/12/2022			02/12/2022	09/12/2022			02/12/2022	09/12/2022			
Papa Huaycha (mediana)		@	57,78	57,71	↓	-0,12	47,64	57,22	↑	20,11	52,00	52,00	=	0,00
Tomate (mediano)		45 lb.	56,75	80,00	↑	40,97	58,50	69,98	↑	19,62	68,85	49,50	↓	-28,10
Cebolla cabeza		@	18,08	18,56	↑	2,65	17,78	16,03	↓	-9,84	17,00	16,00	↓	-5,88
Zanahoria		@	21,42	21,03	↓	-1,82	14,31	10,83	↓	-24,32	24,17	25,19	↑	4,22
Pimentón		@	75,00	73,34	↓	-2,21	23,75	26,88	↑	13,18	27,50	25,00	↓	-9,09
Arveja		@	74,38	115,00	↑	54,61	72,50	100,00	↑	37,93	100,00	100,00	=	0,00
Haba (Grande)		@	34,75	44,00	↑	26,62	21,88	21,88	=	0,00	40,00	35,00	↓	-12,50
Carne de pollo entero eviscerado		Kg.	14,43	15,00	↑	3,95	13,66	14,10	↑	3,22	12,25	14,00	↑	14,29
Carne de res (En gancho)		Kg.	23,00	23,00	=	0,00	23,50	23,50	=	0,00	22,00	22,00	=	0,00
Carne de cerdo (En gancho)		Kg.	24,00	24,50	↑	2,08	21,50	21,50	=	0,00	19,00	19,00	=	0,00
Harina Blanca		46 Kg.	291,33	291,33	=	0,00	243,80	243,80	=	0,00	259,90	259,90	=	0,00
Harina Blanca Importada		50 Kg.	260,00	260,00	=	0,00	255,00	255,00	=	0,00	260,00	260,00	=	0,00
Arroz de Primera Calidad		46 Kg.	285,00	285,00	=	0,00	270,00	270,00	=	0,00	270,00	270,00	=	0,00
Azúcar Blanca		46 Kg.	240,00	240,00	=	0,00	235,00	235,00	=	0,00	225,00	227,50	↑	1,11

Fuente: MDRy/OAP

Relación de precios: subió: ↑ bajó: ↓ se mantiene: =

Los precios del departamento La Paz corresponden al mercado mayorista de la ciudad de El Alto.

VARIACIÓN SEMANAL DE PRECIOS MINORISTAS DE PRODUCTOS AGROPECUARIOS Y AGROINDUSTRIALES DEL EJE TRONCAL (Expresado en Bolivianos)

Principales Productos	Unidad de Medida	LA PAZ			COCHABAMBA			SANTA CRUZ						
		02/12/2022	09/12/2022	Variación %	02/12/2022	09/12/2022	Variación %	02/12/2022	09/12/2022	Variación %				
Papa Huaycha (mediana)		@	65,00	60,00	↓	-7,69	52,50	60,00	↑	14,29	58,00	56,00	↓	-3,45
Tomate Perita Híbrido (Mediano)		lb.	2,00	2,50	↑	25,00	2,00	2,42	↑	21,00	2,50	2,05	↓	-18,00
Cebolla cabeza		6 lb.	9,00	9,00	=	0,00	8,50	7,50	↓	-11,76	5,76	5,28	↓	-8,33
Zanahoria		6 lb.	8,00	8,00	=	0,00	8,00	8,00	=	0,00	10,00	8,00	↓	-20,00
Arveja		6 lb.	20,25	31,00	↑	53,09	20,00	28,00	↑	40,00	29,00	30,00	↑	3,45
Haba (grande)		6 lb.	12,00	14,50	↑	20,83	8,00	8,00	=	0,00	14,00	15,00	↑	7,14
Carne de pollo SOFIA		Kg.	15,10	15,47	↑	2,45	16,25	16,25	=	0,00	13,25	15,00	↑	13,21
Carne de pollo PIO RICO		Kg.	15,50	16,30	↑	5,16	15,25	16,00	↑	4,92	n.i.o.	n.i.o.	-	-
Carne de pollo C.C.		Kg.	15,40	16,00	↑	3,90	14,25	15,25	↑	7,02	n.i.o.	n.i.o.	-	-
Carne de cerdo (Pierna)		Kg.	24,50	24,50	=	0,00	22,50	22,00	↓	-2,22	19,00	20,00	↑	5,26
Carne de cerdo (Chuleta)		Kg.	26,50	26,00	↓	-1,89	22,50	23,00	↑	2,22	24,00	24,00	=	0,00
Carne de res (Chuleta)		Kg.	30,00	30,00	=	0,00	31,00	31,00	=	0,00	32,00	32,00	=	0,00
Carne de res (Cabeza de Lomo)		Kg.	44,00	44,00	=	0,00	39,00	39,00	=	0,00	40,00	40,00	=	0,00

Fuente: MDRYT/OAP

Relación de precios: subió: ↑ bajó: ↓ se mantiene: =
n.i.o.: No ingreso oferta.

Los precios del departamento La Paz corresponden al mercado minorista de la ciudad de El Alto.