

**VARIACIÓN SEMANAL DE PRECIOS MAYORISTAS DE PRODUCTOS
AGROPECUARIOS Y AGROINDUSTRIALES DEL EJE TRONCAL**
(Expresado en Bolivianos)














Principales Productos	Unidad de Medida	LA PAZ		Variación %		COCHABAMBA		Variación %		SANTA CRUZ		Variación %	
		05/12/2022	12/12/2022			05/12/2022	12/12/2022			05/12/2022	12/12/2022		
Papa Huaycha (mediana)	@	56,32	56,94	↑	1,10	47,64	55,56	↑	16,62	52,00	55,00	↑	5,77
Tomate (mediano)	45 lb.	72,75	90,00	↑	23,71	81,00	69,53	↓	-14,16	61,50	54,00	↓	-12,20
Cebolla cabeza	@	20,00	18,75	↓	-6,25	16,03	16,03	=	0,00	17,00	16,00	↓	-5,88
Zanahoria	@	21,58	18,00	↓	-16,59	12,22	12,22	=	0,00	21,25	27,78	↑	30,73
Pimentón	@	70,00	73,34	↑	4,77	25,83	30,00	↑	16,14	27,50	25,00	↓	-9,09
Arveja	@	74,38	115,00	↑	54,61	100,00	85,00	↓	-15,00	100,00	100,00	=	0,00
Haba (Grande)	@	34,25	44,00	↑	28,47	21,88	27,50	↑	25,69	40,00	40,00	=	0,00
Carne de pollo entero eviscerado	Kg.	14,30	14,85	↑	3,85	13,88	14,01	↑	0,94	13,50	14,00	↑	3,70
Carne de res (En gancho)	Kg.	22,75	22,50	↓	-1,10	23,50	23,50	=	0,00	22,00	22,00	=	0,00
Carne de cerdo (En gancho)	Kg.	24,00	24,00	=	0,00	21,50	21,50	=	0,00	19,00	19,00	=	0,00
Harina Blanca	46 Kg.	291,33	291,33	=	0,00	243,80	239,20	↓	-1,89	259,90	259,90	=	0,00
Harina Blanca Importada	50 Kg.	260,00	260,00	=	0,00	255,00	252,50	↓	-0,98	260,00	260,00	=	0,00
Arroz de Primera Calidad	46 Kg.	285,00	285,00	=	0,00	270,00	270,00	=	0,00	270,00	270,00	=	0,00
Azúcar Blanca	46 Kg.	240,00	240,00	=	0,00	235,00	235,00	=	0,00	225,00	227,50	↑	1,11

Fuente: MDRyT/OAP

Relación de precios: subió: ↑ bajó: ↓ se mantiene: =

Los precios del departamento La Paz corresponden al mercado mayorista de la ciudad de El Alto.

VARIACIÓN SEMANAL DE PRECIOS MINORISTAS DE PRODUCTOS AGROPECUARIOS Y AGROINDUSTRIALES DEL EJE TRONCAL (Expresado en Bolivianos)

Principales Productos	Unidad de Medida	LA PAZ		Variación %		COCHABAMBA		Variación %		SANTA CRUZ		Variación %		
		05/12/2022	12/12/2022			05/12/2022	12/12/2022			05/12/2022	12/12/2022			
Papa Huaycha (mediana)		@	60,00	62,00	↑	3,33	52,50	60,00	↑	14,29	56,00	60,00	↑	7,14
Tomate Perita Híbrido (Mediano)		lb.	2,25	2,50	↑	11,11	2,50	2,33	↓	-6,80	2,27	2,05	↓	-9,69
Cebolla cabeza		6 lb.	9,00	9,00	=	0,00	7,00	7,50	↑	7,14	5,76	5,28	↓	-8,33
Zanahoria		6 lb.	8,00	8,00	=	0,00	8,00	10,00	↑	25,00	8,00	8,00	=	0,00
Arveja		6 lb.	20,25	30,00	↑	48,15	28,00	25,00	↓	-10,71	30,00	31,00	↑	3,33
Haba (grande)		6 lb.	12,00	15,00	↑	25,00	8,00	10,00	↑	25,00	14,00	16,00	↑	14,29
Carne de pollo SOFIA		Kg.	15,10	15,47	↑	2,45	16,00	16,25	↑	1,56	14,50	15,00	↑	3,45
Carne de pollo PIO RICO		Kg.	15,60	16,00	↑	2,56	15,50	16,00	↑	3,23	0,00	0,00	=	0,00
Carne de pollo C.C.		Kg.	15,30	15,65	↑	2,29	14,75	15,25	↑	3,39	0,00	0,00	=	0,00
Carne de cerdo (Pierna)		Kg.	24,50	24,00	↓	-2,04	22,50	22,50	=	0,00	19,00	20,00	↑	5,26
Carne de cerdo (Chuleta)		Kg.	26,00	26,00	=	0,00	22,50	23,00	↑	2,22	24,00	24,00	=	0,00
Carne de res (Chuleta)		Kg.	30,00	30,00	=	0,00	31,00	31,00	=	0,00	32,00	32,00	=	0,00
Carne de res (Cabeza de Lomo)		Kg.	44,00	44,00	=	0,00	39,00	39,00	=	0,00	40,00	40,00	=	0,00

Fuente: MDRyT/OAP

Relación de precios: subió: ↑

bajó: ↓

se mantiene: =

n.i.o.: No ingreso oferta.