





VARIACIÓN SEMANAL DE PRECIOS MAYORISTAS DE PRODUCTOS AGROPECUARIOS Y AGROINDUSTRIALES DEL EJE TRONCAL (Expresado en Bolivianos)














Principales Productos	Unidad de Medida	LA PAZ			COCHABAMBA			SANTA CRUZ						
		07/12/2022	14/12/2022	Variación %	07/12/2022	14/12/2022	Variación %	07/12/2022	14/12/2022	Variación %				
Papa Huaycha (mediana)		@	57,71	61,11	↑	5,89	55,56	58,89	↑	5,99	52,00	55,00	↑	5,77
Tomate (mediano)		45 lb.	79,00	94,66	↑	19,82	76,50	81,00	↑	5,88	54,00	81,00	↑	50,00
Cebolla cabeza		@	20,00	17,25	↓	-13,75	16,03	16,03	=	0,00	17,00	16,00	↓	-5,88
Zanahoria		@	20,26	21,91	↑	8,14	9,44	15,00	↑	58,90	29,44	23,58	↓	-19,90
Pimentón		@	70,00	68,34	↓	-2,37	27,50	33,50	↑	21,82	27,50	37,50	↑	36,36
Arveja		@	107,50	103,33	↓	-3,88	100,00	85,00	↓	-15,00	100,00	120,00	↑	20,00
Haba (Grande)		@	49,58	46,25	↓	-6,72	21,88	27,50	↑	25,69	35,00	45,00	↑	28,57
Carne de pollo entero eviscerado		Kg.	14,96	14,80	↓	-1,07	14,00	14,13	↑	0,93	14,00	13,50	↓	-3,57
Carne de res (En gancho)		Kg.	23,00	23,00	=	0,00	23,50	23,50	=	0,00	22,00	22,00	=	0,00
Carne de cerdo (En gancho)		Kg.	24,00	23,75	↓	-1,04	21,50	21,50	=	0,00	19,00	19,00	=	0,00
Harina Blanca		46 Kg.	291,33	281,11	↓	-3,51	243,80	239,20	↓	-1,89	259,90	259,90	=	0,00
Harina Blanca Importada		50 Kg.	260,00	260,00	=	0,00	255,00	252,50	↓	-0,98	260,00	260,00	=	0,00
Arroz de Primera Calidad		46 Kg.	285,00	285,00	=	0,00	270,00	270,00	=	0,00	270,00	270,00	=	0,00
Azúcar Blanca		46 Kg.	240,00	235,00	↓	-2,08	235,00	235,00	=	0,00	227,50	227,50	=	0,00

Fuente: MDRy/OAP

Relación de precios: subió: ↑ bajó: ↓ se mantiene: =

Los precios del departamento La Paz corresponden al mercado mayorista de la ciudad de El Alto.

**VARIACIÓN SEMANAL DE PRECIOS MINORISTAS DE PRODUCTOS
AGROPECUARIOS Y AGROINDUSTRIALES DEL EJE TRONCAL**
(Expresado en Bolivianos)

Principales Productos	Unidad de Medida	LA PAZ		Variación %		COCHABAMBA		Variación %		SANTA CRUZ		Variación %		
		07/12/2022	14/12/2022			07/12/2022	14/12/2022			07/12/2022	14/12/2022			
Papa Huaycha (mediana)		@	60,00	67,67	↑	12,78	60,00	65,00	↑	8,33	56,00	60,00	↑	7,14
Tomate Perita Híbrido (Mediano)		lb.	2,50	2,50	=	0,00	2,33	2,33	=	0,00	2,05	2,73	↑	33,17
Cebolla cabeza		6 lb.	9,00	9,00	=	0,00	7,50	7,50	=	0,00	5,28	5,28	=	0,00
Zanahoria		6 lb.	8,00	8,00	=	0,00	7,00	10,00	↑	42,86	8,00	10,00	↑	25,00
Arveja		6 lb.	29,75	30,00	↑	0,84	28,00	25,00	↓	-10,71	30,00	30,00	=	0,00
Haba (grande)		6 lb.	14,50	15,00	↑	3,45	8,00	10,00	↑	25,00	14,00	16,00	↑	14,29
Carne de pollo SOFIA		Kg.	15,07	15,77	↑	4,64	15,75	16,25	↑	3,17	15,00	14,50	↓	-3,33
Carne de pollo PIO RICO		Kg.	16,50	15,30	↓	-7,27	15,75	16,00	↑	1,59	n.i.o.	n.i.o.	-	-
Carne de pollo C.C.		Kg.	16,00	15,40	↓	-3,75	15,25	15,25	=	0,00	n.i.o.	n.i.o.	-	-
Carne de cerdo (Pierna)		Kg.	24,50	24,00	↓	-2,04	23,00	22,50	↓	-2,17	20,00	20,00	=	0,00
Carne de cerdo (Chuleta)		Kg.	26,00	26,00	=	0,00	22,50	23,00	↑	2,22	24,00	24,00	=	0,00
Carne de res (Chuleta)		Kg.	30,00	30,00	=	0,00	31,00	31,00	=	0,00	32,00	32,00	=	0,00
Carne de res (Cabeza de Lomo)		Kg.	44,00	45,00	↑	2,27	39,00	39,00	=	0,00	40,00	40,00	=	0,00

Fuente: MDRYT/OAP

Relación de precios: subió: ↑ bajó: ↓ se mantiene: =
n.i.o.: No ingreso oferta.

Los precios del departamento La Paz corresponden al mercado minorista de la ciudad de El Alto.