

**VARIACIÓN SEMANAL DE PRECIOS MAYORISTAS DE PRODUCTOS
AGROPECUARIOS Y AGROINDUSTRIALES DEL EJE TRONCAL**
(Expresado en Bolivianos)














| Principales Productos | Unidad de Medida | LA PAZ | | | COCHABAMBA | | | SANTA CRUZ | | |
|----------------------------------|------------------|------------|------------|-------------|------------|------------|-------------|------------|------------|-------------|
| | | 08/12/2022 | 15/12/2022 | Variación % | 08/12/2022 | 15/12/2022 | Variación % | 08/12/2022 | 15/12/2022 | Variación % |
| Papa Huaycha (mediana) | @ | 57,71 | 61,46 | ↑ 6,50 | 56,11 | 58,89 | ↑ 4,95 | 52,00 | 55,00 | ↑ 5,77 |
| Tomate (mediano) | 45 lb. | 79,00 | 94,66 | ↑ 19,82 | 81,00 | 81,00 | = 0,00 | 49,50 | 72,00 | ↑ 45,45 |
| Cebolla cabeza | @ | 20,00 | 17,25 | ↓ -13,75 | 16,03 | 16,03 | = 0,00 | 17,00 | 16,00 | ↓ -5,88 |
| Zanahoria | @ | 19,89 | 22,84 | ↑ 14,83 | 10,00 | 12,78 | ↑ 27,80 | 25,19 | 24,86 | ↓ -1,31 |
| Pimentón | @ | 73,34 | 70,00 | ↓ -4,55 | 26,88 | 33,50 | ↑ 24,63 | 22,50 | 35,00 | ↑ 55,56 |
| Arveja | @ | 107,50 | 103,33 | ↓ -3,88 | 100,00 | 85,00 | ↓ -15,00 | 100,00 | 120,00 | ↑ 20,00 |
| Haba (Grande) | @ | 49,58 | 41,67 | ↓ -15,95 | 21,88 | 27,50 | ↑ 25,69 | 35,00 | 45,00 | ↑ 28,57 |
| Carne de pollo entero eviscerado | Kg. | 15,05 | 14,91 | ↓ -0,93 | 14,10 | 14,08 | ↓ -0,14 | 14,00 | 13,75 | ↓ -1,79 |
| Carne de res (En gancho) | Kg. | 23,00 | 23,00 | = 0,00 | 23,50 | 23,50 | = 0,00 | 22,00 | 22,00 | = 0,00 |
| Carne de cerdo (En gancho) | Kg. | 24,50 | 23,75 | ↓ -3,06 | 21,50 | 21,50 | = 0,00 | 19,00 | 19,00 | = 0,00 |
| Harina Blanca | 46 Kg. | 291,33 | 281,11 | ↓ -3,51 | 243,80 | 239,20 | ↓ -1,89 | 259,90 | 259,90 | = 0,00 |
| Harina Blanca Importada | 50 Kg. | 260,00 | 260,00 | = 0,00 | 255,00 | 252,50 | ↓ -0,98 | 260,00 | 260,00 | = 0,00 |
| Arroz de Primera Calidad | 46 Kg. | 285,00 | 285,00 | = 0,00 | 270,00 | 270,00 | = 0,00 | 270,00 | 270,00 | = 0,00 |
| Azúcar Blanca | 46 Kg. | 240,00 | 235,00 | ↓ -2,08 | 235,00 | 235,00 | = 0,00 | 227,50 | 227,50 | = 0,00 |

Fuente: MDRyT/OAP

Relación de precios: subió: ↑ bajó: ↓ se mantiene: =

Los precios del departamento La Paz corresponden al mercado mayorista de la ciudad de El Alto.

**VARIACIÓN SEMANAL DE PRECIOS MINORISTAS DE PRODUCTOS
AGROPECUARIOS Y AGROINDUSTRIALES DEL EJE TRONCAL**
(Expresado en Bolivianos)

| Principales Productos | Unidad de Medida | LA PAZ | | Variación % | | COCHABAMBA | | Variación % | | SANTA CRUZ | | Variación % | |
|---|------------------|------------|------------|-------------|-------|------------|------------|-------------|--------|------------|------------|-------------|-------|
| | | 08/12/2022 | 15/12/2022 | | | 08/12/2022 | 15/12/2022 | | | 08/12/2022 | 15/12/2022 | | |
| Papa Huaycha (mediana)  | @ | 60,00 | 65,00 | ↑ | 8,33 | 60,00 | 64,00 | ↑ | 6,67 | 56,00 | 60,00 | ↑ | 7,14 |
| Tomate Perita Híbrido (Mediano)  | lb. | 2,50 | 2,50 | = | 0,00 | 2,42 | 2,33 | ↓ | -3,72 | 2,05 | 2,73 | ↑ | 33,17 |
| Cebolla cabeza  | 6 lb. | 9,00 | 9,00 | = | 0,00 | 7,50 | 7,50 | = | 0,00 | 5,28 | 5,28 | = | 0,00 |
| Zanahoria  | 6 lb. | 8,00 | 8,00 | = | 0,00 | 7,00 | 8,00 | ↑ | 14,29 | 8,00 | 10,00 | ↑ | 25,00 |
| Arveja  | 6 lb. | 29,75 | 30,00 | ↑ | 0,84 | 28,00 | 25,00 | ↓ | -10,71 | 30,00 | 30,00 | = | 0,00 |
| Haba (grande)  | 6 lb. | 14,50 | 14,50 | = | 0,00 | 8,00 | 11,25 | ↑ | 40,63 | 14,00 | 16,00 | ↑ | 14,29 |
| Carne de pollo SOFIA  | Kg. | 15,27 | 15,77 | ↑ | 3,27 | 16,00 | 16,25 | ↑ | 1,56 | 15,00 | 14,75 | ↓ | -1,67 |
| Carne de pollo PIO RICO  | Kg. | 16,50 | 15,80 | ↓ | -4,24 | 15,75 | 16,00 | ↑ | 1,59 | n.i.o. | n.i.o. | - | - |
| Carne de pollo C.C.  | Kg. | 16,20 | 15,65 | ↓ | -3,40 | 15,40 | 15,25 | ↓ | -0,97 | n.i.o. | n.i.o. | - | - |
| Carne de cerdo (Pierna)  | Kg. | 24,50 | 24,00 | ↓ | -2,04 | 23,00 | 22,50 | ↓ | -2,17 | 20,00 | 20,00 | = | 0,00 |
| Carne de cerdo (Chuleta)  | Kg. | 26,00 | 26,00 | = | 0,00 | 22,50 | 23,00 | ↑ | 2,22 | 24,00 | 24,00 | = | 0,00 |
| Carne de res (Chuleta)  | Kg. | 30,00 | 30,00 | = | 0,00 | 31,00 | 31,00 | = | 0,00 | 32,00 | 32,00 | = | 0,00 |
| Carne de res (Cabeza de Lomo)  | Kg. | 44,00 | 45,00 | ↑ | 2,27 | 39,00 | 39,00 | = | 0,00 | 40,00 | 40,00 | = | 0,00 |

Fuente: MDRyT/OAP

Relación de precios: subió: ↑ bajó: ↓ se mantiene: =
n.i.o.: No ingreso oferta.

Los precios del departamento La Paz corresponden al mercado minorista de la ciudad de El Alto.