




**VARIACIÓN SEMANAL DE PRECIOS MAYORISTAS DE PRODUCTOS
AGROPECUARIOS Y AGROINDUSTRIALES DEL EJE TRONCAL**
(Expresado en Bolivianos)

Principales Productos	Unidad de Medida	LA PAZ		Variación %		COCHABAMBA		Variación %		SANTA CRUZ		Variación %		
		09/12/2022	16/12/2022			09/12/2022	16/12/2022			09/12/2022	16/12/2022			
Papa Huaycha (mediana)		@	57,71	61,46	↑	6,50	57,22	58,89	↑	2,92	52,00	58,00	↑	11,54
Tomate (mediano)		45 lb.	80,00	94,73	↑	18,41	69,98	72,00	↑	2,89	49,50	72,00	↑	45,45
Cebolla cabeza		@	18,56	17,25	↓	-7,06	16,03	16,03	=	0,00	16,00	16,00	=	0,00
Zanahoria		@	21,03	22,34	↑	6,23	10,83	10,56	↓	-2,49	25,19	24,86	↓	-1,31
Pimentón		@	73,34	75,00	↑	2,26	26,88	27,50	↑	2,31	25,00	30,00	↑	20,00
Arveja		@	115,00	101,25	↓	-11,96	100,00	85,00	↓	-15,00	100,00	105,00	↑	5,00
Haba (Grande)		@	44,00	41,67	↓	-5,30	21,88	27,50	↑	25,69	35,00	45,00	↑	28,57
Carne de pollo entero eviscerado		Kg.	15,00	14,91	↓	-0,60	14,10	14,05	↓	-0,35	14,00	13,75	↓	-1,79
Carne de res (En gancho)		Kg.	23,00	23,00	=	0,00	23,50	23,50	=	0,00	22,00	22,00	=	0,00
Carne de cerdo (En gancho)		Kg.	24,50	23,75	↓	-3,06	21,50	21,50	=	0,00	19,00	20,00	↑	5,26
Harina Blanca		46 Kg.	291,33	281,11	↓	-3,51	243,80	239,20	↓	-1,89	259,90	259,90	=	0,00
Harina Blanca Importada		50 Kg.	260,00	260,00	=	0,00	255,00	252,50	↓	-0,98	260,00	260,00	=	0,00
Arroz de Primera Calidad		46 Kg.	285,00	285,00	=	0,00	270,00	270,00	=	0,00	270,00	270,00	=	0,00
Azúcar Blanca		46 Kg.	240,00	235,00	↓	-2,08	235,00	230,00	↓	-2,13	227,50	227,50	=	0,00

Fuente: MDRyT/OAP

Relación de precios: subió:



bajó:
















se mantiene:



Los precios del departamento La Paz corresponden al mercado mayorista de la ciudad de El Alto.

**VARIACIÓN SEMANAL DE PRECIOS MINORISTAS DE PRODUCTOS
AGROPECUARIOS Y AGROINDUSTRIALES DEL EJE TRONCAL**
(Expresado en Bolivianos)

Principales Productos	Unidad de Medida	LA PAZ		Variación %		COCHABAMBA		Variación %		SANTA CRUZ		Variación %		
		09/12/2022	16/12/2022			09/12/2022	16/12/2022			09/12/2022	16/12/2022			
Papa Huaycha (mediana)		@	60,00	65,00	↑	8,33	60,00	64,00	↑	6,67	56,00	65,00	↑	16,07
Tomate Perita Híbrido (Mediano)		lb.	2,50	2,50	=	0,00	2,42	2,33	↓	-3,72	2,05	2,73	↑	33,17
Cebolla cabeza		6 lb.	9,00	9,00	=	0,00	7,50	7,50	=	0,00	5,28	5,28	=	0,00
Zanahoria		6 lb.	8,00	8,00	=	0,00	8,00	7,00	↓	-12,50	8,00	10,00	↑	25,00
Arveja		6 lb.	31,00	30,00	↓	-3,23	28,00	25,00	↓	-10,71	30,00	30,00	=	0,00
Haba (grande)		6 lb.	14,50	14,50	=	0,00	8,00	11,25	↑	40,63	15,00	16,00	↑	6,67
Carne de pollo SOFIA		Kg.	15,47	15,77	↑	1,94	16,25	16,25	=	0,00	15,00	14,75	↓	-1,67
Carne de pollo PIO RICO		Kg.	16,30	15,80	↓	-3,07	16,00	16,00	=	0,00	n.i.o.	n.i.o.	-	-
Carne de pollo C.C.		Kg.	16,00	15,65	↓	-2,19	15,25	15,25	=	0,00	n.i.o.	n.i.o.	-	-
Carne de cerdo (Pierna)		Kg.	24,50	24,00	↓	-2,04	22,00	22,50	↑	2,27	20,00	20,00	=	0,00
Carne de cerdo (Chuleta)		Kg.	26,00	26,00	=	0,00	23,00	23,00	=	0,00	24,00	24,50	↑	2,08
Carne de res (Chuleta)		Kg.	30,00	30,00	=	0,00	31,00	31,00	=	0,00	32,00	32,00	=	0,00
Carne de res (Cabeza de Lomo)		Kg.	44,00	45,00	↑	2,27	39,00	39,00	=	0,00	40,00	40,00	=	0,00

Fuente: MDRYT/OAP

Relación de precios: subió: ↑ bajó: ↓ se mantiene: =
n.i.o.: No ingreso oferta.

Los precios del departamento La Paz corresponden al mercado minorista de la ciudad de El Alto.