







**VARIACIÓN SEMANAL DE PRECIOS MAYORISTAS DE PRODUCTOS
AGROPECUARIOS Y AGROINDUSTRIALES DEL EJE TRONCAL**
(Expresado en Bolivianos)

Principales Productos	Unidad de Medida	LA PAZ		Variación %		COCHABAMBA		Variación %		SANTA CRUZ		Variación %		
		14/12/2022	21/12/2022			14/12/2022	21/12/2022			14/12/2022	21/12/2022			
Papa Huaycha (mediana)		@	61,11	66,20	↑	8,33	58,89	54,72	↓	-7,08	55,00	68,00	↑	23,64
Tomate (mediano)		45 lb.	94,66	120,00	↑	26,77	81,00	96,00	↑	18,52	81,00	72,00	↓	-11,11
Cebolla cabeza		@	17,25	17,50	↑	1,45	16,03	14,47	↓	-9,73	16,00	16,00	=	0,00
Zanahoria		@	21,91	21,30	↓	-2,78	15,00	12,22	↓	-18,53	23,58	20,87	↓	-11,49
Pimentón		@	68,34	66,67	↓	-2,44	33,50	25,00	↓	-25,37	37,50	26,66	↓	-28,91
Arveja		@	103,33	113,75	↑	10,08	85,00	100,00	↑	17,65	120,00	66,25	↓	-44,79
Haba (Grande)		@	46,25	40,50	↓	-12,43	27,50	33,33	↑	21,20	45,00	40,00	↓	-11,11
Carne de pollo entero eviscerado		Kg.	14,80	15,52	↑	4,86	14,13	15,43	↑	9,20	13,50	14,00	↑	3,70
Carne de res (En gancho)		Kg.	23,00	23,00	=	0,00	23,50	23,50	=	0,00	22,00	22,00	=	0,00
Carne de cerdo (En gancho)		Kg.	23,75	23,75	=	0,00	21,50	22,00	↑	2,33	19,00	20,00	↑	5,26
Harina Blanca		46 Kg.	281,11	281,11	=	0,00	239,20	239,20	=	0,00	259,90	259,90	=	0,00
Harina Blanca Importada		50 Kg.	260,00	260,00	=	0,00	252,50	252,50	=	0,00	260,00	260,00	=	0,00
Arroz de Primera Calidad		46 Kg.	285,00	285,00	=	0,00	270,00	270,00	=	0,00	270,00	270,00	=	0,00
Azúcar Blanca		46 Kg.	235,00	235,00	=	0,00	235,00	230,00	↓	-2,13	227,50	227,50	=	0,00

Fuente: MDRyT/OAP

Relación de precios: subió:



bajó:
















se mantiene:



Los precios del departamento La Paz corresponden al mercado mayorista de la ciudad de El Alto.

VARIACIÓN SEMANAL DE PRECIOS MINORISTAS DE PRODUCTOS AGROPECUARIOS Y AGROINDUSTRIALES DEL EJE TRONCAL (Expresado en Bolivianos)

Principales Productos	Unidad de Medida	LA PAZ		Variación %		COCHABAMBA		Variación %		SANTA CRUZ		Variación %	
		14/12/2022	21/12/2022			14/12/2022	21/12/2022			14/12/2022	21/12/2022		
Papa Huaycha (mediana) 	@	67,67	70,00	↑	3,44	65,00	60,00	↓	-7,69	60,00	74,00	↑	23,33
Tomate Perita Híbrido (Mediano) 	lb.	2,50	3,00	↑	20,00	2,33	2,88	↑	23,61	2,73	2,27	↓	-16,85
Cebolla cabeza 	6 lb.	9,00	9,00	=	0,00	7,50	7,00	↓	-6,67	5,28	4,80	↓	-9,09
Zanahoria 	6 lb.	8,00	8,00	=	0,00	10,00	7,00	↓	-30,00	10,00	10,00	=	0,00
Arveja 	6 lb.	30,00	30,00	=	0,00	25,00	26,33	↑	5,32	30,00	24,00	↓	-20,00
Haba (grande) 	6 lb.	15,00	14,50	↓	-3,33	10,00	12,00	↑	20,00	16,00	16,00	=	0,00
Carne de pollo SOFIA 	Kg.	15,77	15,77	=	0,00	16,25	17,10	↑	5,23	14,50	15,00	↑	3,45
Carne de pollo PIO RICO 	Kg.	15,30	16,77	↑	9,61	16,00	16,60	↑	3,75	n.i.o.	n.i.o.	-	-
Carne de pollo C.C. 	Kg.	15,40	16,65	↑	8,12	15,25	16,25	↑	6,56	n.i.o.	n.i.o.	-	-
Carne de cerdo (Pierna) 	Kg.	24,00	24,00	=	0,00	22,50	23,25	↑	3,33	20,00	22,00	↑	10,00
Carne de cerdo (Chuleta) 	Kg.	26,00	26,00	=	0,00	23,00	23,00	=	0,00	24,00	24,50	↑	2,08
Carne de res (Chuleta) 	Kg.	30,00	30,00	=	0,00	31,00	31,00	=	0,00	32,00	32,00	=	0,00
Carne de res (Cabeza de Lomo) 	Kg.	45,00	45,00	=	0,00	39,00	39,00	=	0,00	40,00	40,00	=	0,00

Fuente: MDRyT/OAP

Relación de precios: subió: ↑



bajó: ↓



se mantiene: =



n.i.o.: No ingreso oferta.

Los precios del departamento La Paz corresponden al mercado minorista de la ciudad de El Alto.