

**VARIACIÓN SEMANAL DE PRECIOS MAYORISTAS DE PRODUCTOS
AGROPECUARIOS Y AGROINDUSTRIALES DEL EJE TRONCAL**
(Expresado en Bolivianos)

Principales Productos	Unidad de Medida	LA PAZ		Variación %		COCHABAMBA		Variación %		SANTA CRUZ		Variación %	
		15/12/2022	22/12/2022			15/12/2022	22/12/2022			15/12/2022	22/12/2022		
Papa Huaycha (mediana)	@	61,46	65,46	↑	6,51	58,89	53,33	↓	-9,44	55,00	68,00	↑	23,64
Tomate (mediano)	45 lb.	94,66	120,00	↑	26,77	81,00	96,00	↑	18,52	72,00	72,00	=	0,00
Cebolla cabeza	@	17,25	17,50	↑	1,45	16,03	14,47	↓	-9,73	16,00	16,00	=	0,00
Zanahoria	@	22,84	20,46	↓	-10,42	12,78	13,33	↑	4,30	24,86	20,00	↓	-19,55
Pimentón	@	70,00	66,67	↓	-4,76	33,50	25,00	↓	-25,37	35,00	26,66	↓	-23,83
Arveja	@	103,33	113,75	↑	10,08	85,00	103,13	↑	21,33	120,00	75,00	↓	-37,50
Haba (Grande)	@	41,67	45,00	↑	7,99	27,50	33,33	↑	21,20	45,00	40,00	↓	-11,11
Carne de pollo entero eviscerado	Kg.	14,91	15,60	↑	4,63	14,08	15,38	↑	9,23	13,75	14,00	↑	1,82
Carne de res (En gancho)	Kg.	23,00	23,00	=	0,00	23,50	23,50	=	0,00	22,00	22,00	=	0,00
Carne de cerdo (En gancho)	Kg.	23,75	23,75	=	0,00	21,50	22,00	↑	2,33	19,00	20,00	↑	5,26
Harina Blanca	46 Kg.	281,11	281,11	=	0,00	239,20	239,20	=	0,00	259,90	259,90	=	0,00
Harina Blanca Importada	50 Kg.	260,00	260,00	=	0,00	252,50	252,50	=	0,00	260,00	260,00	=	0,00
Arroz de Primera Calidad	46 Kg.	285,00	285,00	=	0,00	270,00	270,00	=	0,00	270,00	270,00	=	0,00
Azúcar Blanca	46 Kg.	235,00	235,00	=	0,00	235,00	230,00	↓	-2,13	227,50	227,50	=	0,00

Fuente: MDRyT/OAP

Relación de precios: subió:



bajó:
















se mantiene:



Los precios del departamento La Paz corresponden al mercado mayorista de la ciudad de El Alto.

**VARIACIÓN SEMANAL DE PRECIOS MINORISTAS DE PRODUCTOS
AGROPECUARIOS Y AGROINDUSTRIALES DEL EJE TRONCAL**
(Expresado en Bolivianos)

Principales Productos	Unidad de Medida	LA PAZ		Variación %		COCHABAMBA		Variación %		SANTA CRUZ		Variación %	
		15/12/2022	22/12/2022			15/12/2022	22/12/2022			15/12/2022	22/12/2022		
Papa Huaycha (mediana) 	@	65,00	70,00	↑	7,69	64,00	57,67	↓	-9,89	60,00	74,00	↑	23,33
Tomate (mediano) 	lb.	2,50	3,00	↑	20,00	2,33	2,88	↑	23,61	2,73	2,27	↓	-16,85
Cebolla cabeza 	6 lb.	9,00	8,00	↓	-11,11	7,50	7,00	↓	-6,67	5,28	4,80	↓	-9,09
Zanahoria 	6 lb.	8,00	8,00	=	0,00	8,00	7,00	↓	-12,50	10,00	10,00	=	0,00
Arveja 	6 lb.	30,00	30,00	=	0,00	25,00	28,00	↑	12,00	30,00	26,00	↓	-13,33
Haba (grande) 	6 lb.	14,50	14,50	=	0,00	11,25	12,00	↑	6,67	16,00	16,00	=	0,00
Carne de pollo SOFIA 	Kg.	15,77	15,77	=	0,00	16,25	17,00	↑	4,62	14,75	15,00	↑	1,69
Carne de pollo PIO RICO 	Kg.	15,80	16,77	↑	6,14	16,00	16,60	↑	3,75	0,00	0,00	=	0,00
Carne de pollo C.C. 	Kg.	15,65	16,80	↑	7,35	15,25	16,25	↑	6,56	0,00	0,00	=	0,00
Carne de cerdo (Pierna) 	Kg.	24,00	24,00	=	0,00	22,50	23,25	↑	3,33	20,00	22,00	↑	10,00
Carne de cerdo (Chuleta) 	Kg.	26,00	26,00	=	0,00	23,00	23,25	↑	1,09	24,00	25,00	↑	4,17
Carne de res (Chuleta) 	Kg.	30,00	30,00	=	0,00	31,00	31,00	=	0,00	32,00	32,00	=	0,00
Carne de res (Cabeza de Lomo) 	Kg.	45,00	45,00	=	0,00	39,00	39,00	=	0,00	40,00	39,00	↓	-2,50

Fuente: MDRyT/OAP

Relación de precios: subió: ↑ bajó: ↓ se mantiene: =

Los precios del departamento La Paz corresponden al mercado minorista de la ciudad de El Alto.