















## VARIACIÓN SEMANAL DE PRECIOS MAYORISTAS DE PRODUCTOS AGROPECUARIOS Y AGROINDUSTRIALES DEL EJE TRONCAL (Expresado en Bolivianos)

Principales Productos	Unidad de Medida	LA PAZ		Variación %		COCHABAMBA		Variación %		SANTA CRUZ		Variación %	
		20/12/2022	27/12/2022			20/12/2022	27/12/2022			20/12/2022	27/12/2022		
Papa Huaycha (mediana) 	@	66,20	66,60	↑	0,60	57,64	50,00	↓	-13,25	68,00	66,00	↓	-2,94
Tomate (mediano) 	45 lb.	120,00	90,00	↓	-25,00	101,03	99,00	↓	-2,01	72,00	72,00	=	0,00
Cebolla cabeza 	@	17,50	17,50	=	0,00	14,47	14,19	↓	-1,94	16,00	15,00	↓	-6,25
Zanahoria 	@	21,30	22,41	↑	5,21	9,44	16,67	↑	76,59	20,87	27,22	↑	30,43
Pimentón 	@	75,00	70,00	↓	-6,67	30,00	22,50	↓	-25,00	23,33	25,00	↑	7,16
Arveja 	@	113,75	129,38	↑	13,74	75,00	105,00	↑	40,00	66,25	100,00	↑	50,94
Haba (Grande) 	@	40,00	46,17	↑	15,42	27,50	33,33	↑	21,20	40,00	50,00	↑	25,00
Carne de pollo entero eviscerado 	Kg.	15,52	15,93	↑	2,64	15,40	15,25	↓	-0,97	14,00	15,00	↑	7,14
Carne de res (En gancho) 	Kg.	23,00	23,00	=	0,00	23,50	23,50	=	0,00	22,00	22,00	=	0,00
Carne de cerdo (En gancho) 	Kg.	23,75	24,00	↑	1,05	22,00	22,00	=	0,00	20,00	21,83	↑	9,15
Harina Blanca 	46 Kg.	281,11	281,11	=	0,00	239,20	239,20	=	0,00	259,90	266,80	↑	2,65
Harina Blanca Importada 	50 Kg.	260,00	260,00	=	0,00	252,50	252,50	=	0,00	260,00	240,00	↓	-7,69
Arroz de Primera Calidad 	46 Kg.	285,00	285,00	=	0,00	270,00	270,00	=	0,00	270,00	270,00	=	0,00
Azúcar Blanca 	46 Kg.	235,00	235,00	=	0,00	230,00	230,00	=	0,00	227,50	227,50	=	0,00














Fuente: MDRyT/OAP

Relación de precios: subió: ↑

bajó: ↓

se mantiene: =

## VARIACIÓN SEMANAL DE PRECIOS MINORISTAS DE PRODUCTOS AGROPECUARIOS Y AGROINDUSTRIALES DEL EJE TRONCAL (Expresado en Bolivianos)

Principales Productos	Unidad de Medida	LA PAZ		Variación %		COCHABAMBA		Variación %		SANTA CRUZ		Variación %		
		20/12/2022	27/12/2022			20/12/2022	27/12/2022			20/12/2022	27/12/2022			
Papa Huaycha (mediana)		@	70,00	70,00	=	0,00	65,00	55,00	↓	-15,38	74,00	72,00	↓	-2,70
Tomate Perita Híbrido (Mediano)		lb.	3,00	2,75	↓	-8,33	2,88	2,88	=	0,00	2,27	2,27	=	0,00
Cebolla cabeza		6 lb.	9,00	8,00	↓	-11,11	7,00	7,00	=	0,00	4,80	4,80	=	0,00
Zanahoria		6 lb.	8,00	10,00	↑	25,00	6,00	7,00	↑	16,67	10,00	10,00	=	0,00
Arveja		6 lb.	30,00	32,00	↑	6,67	24,00	28,00	↑	16,67	24,00	30,00	↑	25,00
Haba (grande)		6 lb.	14,50	14,50	=	0,00	11,25	12,00	↑	6,67	16,00	16,00	=	0,00
Carne de pollo SOFIA		Kg.	15,77	16,43	↑	4,19	17,00	17,25	↑	1,47	15,00	16,00	↑	6,67
Carne de pollo PIO RICO		Kg.	16,77	17,20	↑	2,56	16,60	16,50	↓	-0,60	n.i.o.	n.i.o.	-	-
Carne de pollo C.C.		Kg.	16,65	17,00	↑	2,10	16,25	16,25	=	0,00	n.i.o.	n.i.o.	-	-
Carne de cerdo (Pierna)		Kg.	24,00	25,00	↑	4,17	23,25	23,25	=	0,00	21,00	22,00	↑	4,76
Carne de cerdo (Chuleta)		Kg.	26,00	26,50	↑	1,92	23,00	23,25	↑	1,09	24,50	25,50	↑	4,08
Carne de res (Chuleta)		Kg.	30,00	30,00	=	0,00	31,00	31,00	=	0,00	32,00	32,00	=	0,00
Carne de res (Cabeza de Lomo)		Kg.	45,00	45,00	=	0,00	39,00	39,00	=	0,00	40,00	39,00	↓	-2,50

Fuente: MDRYT/OAP

Relación de precios: subió: ↑ bajó: ↓ se mantiene: =  
n.i.o.: No ingreso oferta.

Los precios del departamento La Paz corresponden al mercado minorista de la ciudad de El Alto.