

**VARIACIÓN SEMANAL DE PRECIOS MAYORISTAS DE PRODUCTOS
AGROPECUARIOS Y AGROINDUSTRIALES DEL EJE TRONCAL**
(Expresado en Bolivianos)














Principales Productos	Unidad de Medida	LA PAZ				COCHABAMBA				SANTA CRUZ			
		21/12/2022	28/12/2022	Variación %		21/12/2022	28/12/2022	Variación %		21/12/2022	28/12/2022	Variación %	
Papa Huaycha (mediana)	@	66,20	66,88	↑	1,03	54,72	53,33	↓	-2,54	68,00	66,00	↓	-2,94
Tomate (mediano)	45 lb.	120,00	90,00	↓	-25,00	96,00	81,00	↓	-15,63	72,00	72,00	=	0,00
Cebolla cabeza	@	17,50	18,56	↑	6,06	14,47	13,75	↓	-4,98	16,00	15,00	↓	-6,25
Zanahoria	@	21,30	22,41	↑	5,21	12,22	13,33	↑	9,08	20,87	26,67	↑	27,79
Pimentón	@	66,67	70,00	↑	4,99	25,00	22,50	↓	-10,00	26,66	30,00	↑	12,53
Arveja	@	113,75	129,38	↑	13,74	100,00	88,75	↓	-11,25	66,25	100,00	↑	50,94
Haba (Grande)	@	40,50	46,17	↑	14,00	33,33	33,33	=	0,00	40,00	50,00	↑	25,00
Carne de pollo entero eviscerado	Kg.	15,52	15,83	↑	2,00	15,43	15,10	↓	-2,14	14,00	15,00	↑	7,14
Carne de res (En gancho)	Kg.	23,00	23,00	=	0,00	23,50	23,50	=	0,00	22,00	22,00	=	0,00
Carne de cerdo (En gancho)	Kg.	23,75	24,00	↑	1,05	22,00	22,00	=	0,00	20,00	20,00	=	0,00
Harina Blanca	46 Kg.	281,11	278,56	↓	-0,91	239,20	239,20	=	0,00	259,90	266,80	↑	2,65
Harina Blanca Importada	50 Kg.	260,00	260,00	=	0,00	252,50	252,50	=	0,00	260,00	240,00	↓	-7,69
Arroz de Primera Calidad	46 Kg.	285,00	285,00	=	0,00	270,00	270,00	=	0,00	270,00	270,00	=	0,00
Azúcar Blanca	46 Kg.	235,00	235,00	=	0,00	230,00	230,00	=	0,00	227,50	227,50	=	0,00

Fuente: MDRy/OAP

Relación de precios: subió: ↑ bajó: ↓ se mantiene: =

Los precios del departamento La Paz corresponden al mercado mayorista de la ciudad de El Alto.

VARIACIÓN SEMANAL DE PRECIOS MINORISTAS DE PRODUCTOS AGROPECUARIOS Y AGROINDUSTRIALES DEL EJE TRONCAL (Expresado en Bolivianos)

Principales Productos	Unidad de Medida	LA PAZ		Variación %		COCHABAMBA		Variación %		SANTA CRUZ		Variación %		
		21/12/2022	28/12/2022			21/12/2022	28/12/2022			21/12/2022	28/12/2022			
Papa Huaycha (mediana)		@	70,00	70,00	=	0,00	60,00	55,00	↓	-8,33	74,00	72,00	↓	-2,70
Tomate Perita Híbrido (Mediano)		lb.	3,00	2,75	↓	-8,33	2,88	2,67	↓	-7,29	2,27	2,73	↑	20,26
Cebolla cabeza		6 lb.	9,00	8,00	↓	-11,11	7,00	7,00	=	0,00	4,80	4,80	=	0,00
Zanahoria		6 lb.	8,00	10,00	↑	25,00	7,00	7,00	=	0,00	10,00	10,00	=	0,00
Arveja		6 lb.	30,00	32,00	↑	6,67	26,33	28,00	↑	6,34	24,00	30,00	↑	25,00
Haba (grande)		6 lb.	14,50	14,50	=	0,00	12,00	12,00	=	0,00	16,00	16,00	=	0,00
Carne de pollo SOFIA		Kg.	15,77	16,43	↑	4,19	17,10	16,75	↓	-2,05	15,00	16,00	↑	6,67
Carne de pollo PIO RICO		Kg.	16,77	17,00	↑	1,37	16,60	16,25	↓	-2,11	n.i.o.	n.i.o.	-	-
Carne de pollo C.C.		Kg.	16,65	17,00	↑	2,10	16,25	16,20	↓	-0,31	n.i.o.	n.i.o.	-	-
Carne de cerdo (Pierna)		Kg.	24,00	25,00	↑	4,17	23,25	23,25	=	0,00	22,00	22,00	=	0,00
Carne de cerdo (Chuleta)		Kg.	26,00	26,50	↑	1,92	23,00	23,50	↑	2,17	24,50	25,50	↑	4,08
Carne de res (Chuleta)		Kg.	30,00	30,00	=	0,00	31,00	31,00	=	0,00	32,00	32,00	=	0,00
Carne de res (Cabeza de Lomo)		Kg.	45,00	45,00	=	0,00	39,00	39,00	=	0,00	40,00	39,00	↓	-2,50

Fuente: MDRyT/OAP

Relación de precios: subió: ↑ bajó: ↓ se mantiene: =
n.i.o.: No ingreso oferta.

Los precios del departamento La Paz corresponden al mercado minorista de la ciudad de El Alto.