







**VARIACIÓN SEMANAL DE PRECIOS MAYORISTAS DE PRODUCTOS
AGROPECUARIOS Y AGROINDUSTRIALES DEL EJE TRONCAL**
(Expresado en Bolivianos)












Principales Productos	Unidad de Medida	LA PAZ		Variación %		COCHABAMBA		Variación %		SANTA CRUZ		Variación %		
		22/12/2022	29/12/2022			22/12/2022	29/12/2022			22/12/2022	29/12/2022			
Papa Huaycha (mediana)		@	65,46	65,28	↓	-0,27	53,33	54,44	↑	2,08	68,00	64,00	↓	-5,88
Tomate (mediano)		45 lb.	120,00	100,00	↓	-16,67	96,00	90,00	↓	-6,25	72,00	81,00	↑	12,50
Cebolla cabeza		@	17,50	17,63	↑	0,74	14,47	13,75	↓	-4,98	16,00	15,00	↓	-6,25
Zanahoria		@	20,46	21,31	↑	4,15	13,33	10,00	↓	-24,98	20,00	26,67	↑	33,35
Pimentón		@	66,67	70,00	↑	4,99	25,00	22,50	↓	-10,00	26,66	30,00	↑	12,53
Arveja		@	113,75	129,38	↑	13,74	103,13	88,75	↓	-13,94	75,00	100,00	↑	33,33
Haba (Grande)		@	45,00	45,63	↑	1,40	33,33	33,33	=	0,00	40,00	50,00	↑	25,00
Carne de pollo entero eviscerado		Kg.	15,60	15,73	↑	0,83	15,38	15,05	↓	-2,15	14,00	15,00	↑	7,14
Carne de res (En gancho)		Kg.	23,00	23,00	=	0,00	23,50	23,50	=	0,00	22,00	22,00	=	0,00
Carne de cerdo (En gancho)		Kg.	23,75	26,00	↑	9,47	22,00	22,00	=	0,00	20,00	20,00	=	0,00
Harina Blanca		46 Kg.	281,11	278,56	↓	-0,91	239,20	239,20	=	0,00	259,90	266,80	↑	2,65
Harina Blanca Importada		50 Kg.	260,00	260,00	=	0,00	252,50	257,50	↑	1,98	260,00	240,00	↓	-7,69
Arroz de Primera Calidad		46 Kg.	285,00	285,00	=	0,00	270,00	270,00	=	0,00	270,00	270,00	=	0,00
Azúcar Blanca		46 Kg.	235,00	235,00	=	0,00	230,00	230,00	=	0,00	227,50	227,50	=	0,00

Fuente: MDRyT/OAP

Relación de precios: subió: ↑ bajó: ↓ se mantiene: =

Los precios del departamento La Paz corresponden al mercado mayorista de la ciudad de El Alto.

VARIACIÓN SEMANAL DE PRECIOS MINORISTAS DE PRODUCTOS AGROPECUARIOS Y AGROINDUSTRIALES DEL EJE TRONCAL (Expresado en Bolivianos)

Principales Productos	Unidad de Medida	LA PAZ		Variación %		COCHABAMBA		Variación %		SANTA CRUZ		Variación %		
		22/12/2022	29/12/2022			22/12/2022	29/12/2022			22/12/2022	29/12/2022			
Papa Huaycha (mediana)		@	70,00	70,00	=	0,00	57,67	57,67	=	0,00	74,00	72,00	↓	-2,70
Tomate Perita Híbrido (Mediano)		lb.	3,00	3,00	=	0,00	2,88	2,67	↓	-7,29	2,27	2,73	↑	20,26
Cebolla cabeza		6 lb.	8,00	8,00	=	0,00	7,00	7,00	=	0,00	4,80	4,80	=	0,00
Zanahoria		6 lb.	8,00	10,00	↑	25,00	7,00	7,00	=	0,00	10,00	10,00	=	0,00
Arveja		6 lb.	30,00	32,00	↑	6,67	28,00	26,33	↓	-5,96	26,00	30,00	↑	15,38
Haba (grande)		6 lb.	14,50	14,50	=	0,00	12,00	12,00	=	0,00	16,00	16,00	=	0,00
Carne de pollo SOFIA		Kg.	15,77	16,43	↑	4,19	17,00	16,75	↓	-1,47	15,00	16,00	↑	6,67
Carne de pollo PIO RICO		Kg.	16,77	16,80	↑	0,18	16,60	16,20	↓	-2,41	n.i.o.	n.i.o.	-	-
Carne de pollo C.C.		Kg.	16,80	16,75	↓	-0,30	16,25	16,15	↓	-0,62	n.i.o.	n.i.o.	-	-
Carne de cerdo (Pierna)		Kg.	24,00	26,50	↑	10,42	23,25	23,25	=	0,00	22,00	22,00	=	0,00
Carne de cerdo (Chuleta)		Kg.	26,00	29,00	↑	11,54	23,25	23,50	↑	1,08	25,00	25,50	↑	2,00
Carne de res (Chuleta)		Kg.	30,00	30,00	=	0,00	31,00	31,00	=	0,00	32,00	32,00	=	0,00
Carne de res (Cabeza de Lomo)		Kg.	45,00	45,00	=	0,00	39,00	39,00	=	0,00	39,00	39,00	=	0,00

Fuente: MDRyT/OAP

Relación de precios: subió: ↑ bajó: ↓ se mantiene: =
n.i.o.: No ingreso oferta.

Los precios del departamento La Paz corresponden al mercado minorista de la ciudad de El Alto.