















**VARIACIÓN SEMANAL DE PRECIOS MAYORISTAS DE PRODUCTOS
AGROPECUARIOS Y AGROINDUSTRIALES DEL EJE TRONCAL**
(Expresado en Bolivianos)














Principales Productos	Unidad de Medida	LA PAZ		Variación %		COCHABAMBA		Variación %		SANTA CRUZ		Variación %		
		23/12/2022	30/12/2022			23/12/2022	30/12/2022			23/12/2022	30/12/2022			
Papa Huaycha (mediana)		@	65,46	65,28	↓	-0,27	53,33	54,44	↑	2,08	68,00	64,00	↓	-5,88
Tomate (mediano)		45 lb.	120,00	100,00	↓	-16,67	99,00	99,00	=	0,00	72,00	81,00	↑	12,50
Cebolla cabeza		@	17,50	17,63	↑	0,74	14,47	13,75	↓	-4,98	16,00	15,00	↓	-6,25
Zanahoria		@	22,50	22,22	↓	-1,24	13,33	12,56	↓	-5,78	20,00	26,67	↑	33,35
Pimentón		@	60,00	70,00	↑	16,67	25,00	22,50	↓	-10,00	20,00	30,00	↑	50,00
Arveja		@	125,00	131,25	↑	5,00	103,13	88,75	↓	-13,94	90,00	100,00	↑	11,11
Haba (Grande)		@	45,00	44,79	↓	-0,47	33,33	33,33	=	0,00	50,00	50,00	=	0,00
Carne de pollo entero eviscerado		Kg.	15,77	15,76	↓	-0,06	15,25	14,87	↓	-2,49	15,00	15,00	=	0,00
Carne de res (En gancho)		Kg.	23,00	23,00	=	0,00	23,50	23,50	=	0,00	22,00	22,00	=	0,00
Carne de cerdo (En gancho)		Kg.	24,00	26,50	↑	10,42	22,00	23,50	↑	6,82	20,00	22,00	↑	10,00
Harina Blanca		46 Kg.	281,11	278,56	↓	-0,91	239,20	239,20	=	0,00	264,50	266,80	↑	0,87
Harina Blanca Importada		50 Kg.	260,00	260,00	=	0,00	252,50	257,50	↑	1,98	250,00	240,00	↓	-4,00
Arroz de Primera Calidad		46 Kg.	285,00	285,00	=	0,00	270,00	270,00	=	0,00	270,00	270,00	=	0,00
Azúcar Blanca		46 Kg.	235,00	235,00	=	0,00	230,00	230,00	=	0,00	227,50	227,50	=	0,00

Fuente: MDRyT/OAP

Relación de precios: subió: ↑ bajó: ↓ se mantiene: =

Los precios del departamento La Paz corresponden al mercado mayorista de la ciudad de El Alto.

VARIACIÓN SEMANAL DE PRECIOS MINORISTAS DE PRODUCTOS AGROPECUARIOS Y AGROINDUSTRIALES DEL EJE TRONCAL (Expresado en Bolivianos)

Principales Productos	Unidad de Medida	LA PAZ		Variación %		COCHABAMBA		Variación %		SANTA CRUZ		Variación %		
		23/12/2022	30/12/2022			23/12/2022	30/12/2022			23/12/2022	30/12/2022			
Papa Huaycha (mediana)		@	70,00	70,00	=	0,00	57,67	57,00	↓	-1,16	74,00	70,00	↓	-5,41
Tomate Perita Híbrido (Mediano)		lb.	3,00	3,00	=	0,00	2,88	2,75	↓	-4,51	2,27	2,73	↑	20,26
Cebolla cabeza		6 lb.	8,00	8,00	=	0,00	7,00	7,00	=	0,00	4,80	4,80	=	0,00
Zanahoria		6 lb.	10,00	10,00	=	0,00	7,00	7,00	=	0,00	10,00	10,00	=	0,00
Arveja		6 lb.	32,50	33,00	↑	1,54	28,00	26,33	↓	-5,96	28,00	30,00	↑	7,14
Haba (grande)		6 lb.	14,50	14,00	↓	-3,45	12,00	12,00	=	0,00	16,00	16,00	=	0,00
Carne de pollo SOFIA		Kg.	16,07	16,43	↑	2,24	17,00	16,50	↓	-2,94	16,00	16,00	=	0,00
Carne de pollo PIO RICO		Kg.	17,00	17,00	=	0,00	16,50	16,00	↓	-3,03	n.i.o.	n.i.o.	-	-
Carne de pollo C.C.		Kg.	17,00	16,75	↓	-1,47	16,25	15,85	↓	-2,46	n.i.o.	n.i.o.	-	-
Carne de cerdo (Pierna)		Kg.	24,50	27,50	↑	12,24	23,25	24,50	↑	5,38	22,00	23,50	↑	6,82
Carne de cerdo (Chuleta)		Kg.	26,00	30,00	↑	15,38	23,25	24,50	↑	5,38	25,00	25,50	↑	2,00
Carne de res (Chuleta)		Kg.	30,00	30,00	=	0,00	31,00	31,00	=	0,00	32,00	32,00	=	0,00
Carne de res (Cabeza de Lomo)		Kg.	45,00	45,00	=	0,00	39,00	39,00	=	0,00	39,00	39,00	=	0,00

Fuente: MDRyT/OAP

Relación de precios: subió:



bajó:



se mantiene:



n.i.o.: No ingreso oferta.

Los precios del departamento La Paz corresponden al mercado minorista de la ciudad de El Alto.