



**Observatorio
Agroambiental y
Productivo**



ESTADO PLURINACIONAL DE
BOLIVIA

MINISTERIO DE
DESARROLLO RURAL Y TIERRAS

N° 31

COMPORTAMIENTO DE PRECIOS DE CIUDADES INTERMEDIAS

BOLETIN COMPARATIVO Semana 47/2022

**(Del 20 al 27 de noviembre – Domingo
Del 24 al 01 de diciembre – Jueves)**

La Paz, 01 de Diciembre 2022



**Observatorio
Agroambiental y
Productivo**



ESTADO PLURINACIONAL DE
BOLIVIA

MINISTERIO DE
DESARROLLO RURAL Y TIERRAS

CUADRO COMPARATIVO DE TUBÉRCULOS Y RAÍCES

CARACOLLO, CHALLAPATA Y PUNATA

ORURO: Precio comparativo semanal de tubérculos en Caracollo y Challapata (En bolivianos)

Producto	Ciudad / Municipio	Precio Semana	Precio Semana	Variación en %
		20/11/2022	27/11/2022	
Papa Huaycha o Imilla (@)	Caracollo	60,00	60,00	0,00
	Challapata	50,00	63,50	27,00
	Oruro	69,00	64,00	-7,25
Papalisa (6 lb.)	Caracollo	12,00	12,00	0,00
	Challapata	10,00	12,00	20,00
	Oruro	17,00	17,67	3,94
Oca amarilla (6 lb.)	Caracollo	12,00	12,00	0,00
	Challapata	10,00	10,00	0,00
	Oruro	19,00	18,00	-5,26

Fuente: MDRyT – OAP; GAMCH-GAMC

NR= No Reporto

Subió de precio

Mantuvo su precio

Bajo de precio

COCHABAMBA: Precio comparativo semanal de tubérculos en Punata (En bolivianos)

Producto	Ciudad / Municipio	Precio Semana	Precio Semana	Variación en %
		24/11/2022	1/12/2022	
Papa Huaycha o Imilla (@)	Punata	55,00	49,00	-10,9
	Cochabamba	56,00	52,50	-6,3
Papalisa (6 lb.)	Punata	NR	15,00	-
	Cochabamba	15,00	18,00	20,0
Oca amarilla (6 lb.)	Punata	NR	13,20	-
	Cochabamba	14,50	14,50	0,0

Fuente: MDRyT – OAP; GAMP

NR= No Reporto

Subió de precio

Mantuvo su precio

Bajo de precio



ESTADO PLURINACIONAL DE
BOLIVIA

MINISTERIO DE
DESARROLLO RURAL Y TIERRAS

CUADRO COMPARATIVO DE HORTALIZAS

CARACOLLO, CHALLAPATA Y PUNATA

ORURO: Precio comparativo semanal de hortalizas en Caracollo y Challapata (En bolivianos)

Producto	Ciudad / Municipio	Precio Semana	Precio Semana	Variación en %
		20/11/2022	27/11/2022	
Arveja Verde mediana (6 lb.)	Caracollo	30,00	30,00	0,00
	Challapata	25,00	25,00	0,00
	Oruro	20,00	22,00	10,00
Cebolla Cabeza mediana (6 lb.)	Caracollo	15,00	15,00	0,00
	Challapata	10,00	10,00	0,00
	Oruro	11,00	10,00	-9,09
Cebolla Verde (6 lb.)	Caracollo	10,00	10,00	0,00
	Challapata	12,00	11,00	-8,33
	Oruro	10,00	10,00	0,00
Haba Verde (6 lb.)	Caracollo	12,00	12,00	0,00
	Challapata	10,00	14,00	40,00
	Oruro	10,00	11,00	10,00
Locoto mediana (1 lb.)	Caracollo	2,50	2,50	0,00
	Challapata	4,17	4,08	-2,16
	Oruro	3,00	3,00	0,00

Fuente: MDRyT – OAP; GAMCH-GAMC

NR= No Reporto

Subió de precio

Mantuvo su precio

Bajo de precio

ORURO: Precio comparativo semanal de hortalizas en Caracollo y Challapata (En bolivianos)

Producto	Ciudad / Municipio	Precio Semana	Precio Semana	Variación en %
		20/11/2022	27/11/2022	
Tomate mediano (1 lb.)	Caracollo	2,00	2,00	0,00
	Challapata	4,17	4,17	0,00
	Oruro	3,00	2,88	-4,00
Zapallo (1 kg.)	Caracollo	5,00	5,00	0,00
	Challapata	3,00	4,00	33,33
	Oruro	4,95	4,50	-9,09
Zanahoria (6 lb.)	Caracollo	12,00	12,00	0,00
	Challapata	10,00	10,00	0,00
	Oruro	10,00	10,00	0,00

Fuente: MDRyT – OAP; GAMCH-GAMC

NR= No Reporto



Subió de precio



Mantuvo su precio



Bajo de precio



COCHABAMBA: Precio comparativo semanal de hortalizas en Punata (En bolivianos)

Producto	Ciudad / Municipio	Precio Semana	Precio Semana	Variación en %
		24/11/2022	1/12/2022	
Arveja Verde mediana (6 lb.)	Punata	10,00	13,00	30,00
	Cochabamba	18,00	20,00	11,11
Cebolla Cabeza mediana (6 lb.)	Punata	10,00	7,00	-30,00
	Cochabamba	7,00	8,50	21,43
Cebolla Verde (6 lb.)	Punata	10,00	8,00	-20,00
	Cochabamba	8,00	10,00	25,00
Haba Verde (6 lb.)	Punata	12,00	9,00	-25,00
	Cochabamba	8,00	8,00	0,00
Locoto mediana (1 lb.)	Punata	3,33	2,08	-37,54
	Cochabamba	1,50	1,50	0,00

Fuente: MDRyT – OAP; GAMP

NR= No Reporto



Subió de precio



Mantuvo su precio



Bajo de precio




COCHABAMBA: Precio comparativo semanal de hortalizas en Punata (En bolivianos)

Producto	Ciudad / Municipio	Precio Semana	Precio Semana	Variación en %
		24/11/2022	1/12/2022	
Tomate mediano (1 lb.)	Punata	2,50	1,83	-26,80
	Cochabamba	1,67	2,00	19,76
Zapallo (1 kg.)	Punata	3,00	2,25	-25,00
	Cochabamba	3,00	3,00	0,00
Zanahoria (6 lb.)	Punata	8,00	9,00	12,50
	Cochabamba	7,75	8,50	9,68

Fuente: MDRyT – OAP; GAMP

NR= No Reporto 

Subió de precio 

Mantuvo su precio 

Bajo de precio 



**Observatorio
Agroambiental y
Productivo**



ESTADO PLURINACIONAL DE
BOLIVIA

MINISTERIO DE
DESARROLLO RURAL Y TIERRAS

CUADRO COMPARATIVO DE FRUTAS

CARACOLLO, CHALLAPATA Y PUNATA

ORURO: Precio comparativo semanal de frutas en Caracollo y Challapata (En bolivianos)

Producto	Ciudad / Municipio	Precio Semana	Precio Semana	Variación en %
		20/11/2022	27/11/2022	
Papaya (unid.)	Caracollo	10,00	10,00	0,00
	Challapata	8,00	5,00	-37,50
	Oruro	11,00	11,00	0,00
Piña (unid.)	Caracollo	8,00	8,00	0,00
	Challapata	10,00	10,00	0,00
	Oruro	12,00	8,00	-33,33
Platano de freir (25 unid.)	Caracollo	15,00	15,00	0,00
	Challapata	15,00	14,50	-3,33
	Oruro	17,25	20,00	15,94
Banana cavendish (25 unid.)	Caracollo	10,00	10,00	0,00
	Challapata	10,00	10,00	0,00
	Oruro	12,00	12,00	0,00

Fuente: MDRyT – OAP; GAMCH-GAMC

NR= No Reporto

Subió de precio

Mantuvo su precio

Bajo de precio

ORURO: Precio comparativo semanal de frutas en Caracollo y Challapata (En bolivianos)

Producto	Ciudad / Municipio	Precio Semana	Precio Semana	Variación en %
		20/11/2022	27/11/2022	
Naranja injerto (25 unid.)	Caracollo	12,00	12,00	0,00
	Challapata	10,00	10,00	0,00
	Oruro	11,00	11,00	0,00
Limon Sutil (25 unid.)	Caracollo	15,00	15,00	0,00
	Challapata	NR	NR	-
	Oruro	12,00	11,00	-8,33
Manzana Red Delicious (5 unid.)	Caracollo	10,00	10,00	0,00
	Challapata	10,00	10,00	0,00
	Oruro	12,50	12,50	0,00

Fuente: MDRyT – OAP; GAMCH-GAMC

NR= No Reporto

Subió de precio

Mantuvo su precio

Bajo de precio

COCHABAMBA: Precio comparativo semanal de frutas en Punata (En bolivianos)

Producto	Ciudad / Municipio	Precio Semana	Precio Semana	Variación en %
		24/11/2022	1/12/2022	
Papaya (unid.)	Punata	5,00	6,00	20,00
	Cochabamba	7,00	7,30	4,29
Piña (unid.)	Punata	5,00	6,50	30,00
	Cochabamba	6,50	6,50	0,00
Platano de freir (25 unid.)	Punata	NR	15,50	-
	Cochabamba	14,00	14,00	0,00
Banana cavendish (25 unid.)	Punata	10,00	11,00	10,00
	Cochabamba	8,50	9,50	11,76

Fuente: MDRyT – OAP; GAMP

NR= No Reporto



Subió de precio



Mantuvo su precio



Bajo de precio



Nota: Solo se encontró Piña y papaya muy grande en Punata

COCHABAMBA: Precio comparativo semanal de frutas en Punata (En bolivianos)

Producto	Ciudad / Municipio	Precio Semana	Precio Semana	Variación en %
		24/11/2022	1/12/2022	
Naranja injerto (25 unid.)	Punata	10,00	11,00	10,00
	Cochabamba	11,00	11,00	0,00
Limon Sutil (25 unid.)	Punata	10,00	NR	-
	Cochabamba	15,00	12,50	-16,67
Manzana (5 unid.)	Punata	10,00	12,00	20,00
	Cochabamba	12,50	12,50	0,00

Fuente: MDRyT – OAP; GAMP

NR= No Reporto

Subió de precio

Mantuvo su precio

Bajo de precio



**Observatorio
Agroambiental y
Productivo**



ESTADO PLURINACIONAL DE
BOLIVIA

MINISTERIO DE
DESARROLLO RURAL Y TIERRAS

CUADRO COMPARATIVO DE CARNE Y HUEVOS

CARACOLLO, CHALLAPATA Y PUNATA

ORURO: Precio comparativo semanal de carne y huevos en Caracollo y Challapata (Bolivianos por Kilogramo)

Producto	Ciudad / Municipio	Precio Semana	Precio Semana	Variación en %
		20/11/2022	27/11/2022	
Carne de pollo	Caracollo	17,00	15,00	-11,76
	Challapata	17,00	NR	-
	Oruro	15,80	15,80	0,00
Carne de res (Chuleta)	Caracollo	32,00	30,00	-6,25
	Challapata	30,00	NR	-
	Oruro	31,00	32,00	3,23
Carne de oveja	Caracollo	24,50	23,00	-6,12
	Challapata	22,00	NR	-
	Oruro	25,50	25,00	-1,96
Carne de cerdo (Chuleta)	Caracollo	NR	NR	-
	Challapata	30,00	NR	-
	Oruro	28,00	28,00	0,00
Huevos (30 unid.)	Caracollo	23,00	23,00	0,00
	Challapata	23,00	NR	-
	Oruro	22,20	21,90	-1,35

Fuente: MDRyT – OAP; GAMCH-GAMC

NR= No Reporto

Subió de precio

Mantuvo su precio

Bajo de precio

COCHABAMBA: Precio comparativo semanal de carne y huevos en Punata (Bolivianos por Kilogramo)

Producto	Ciudad / Municipio	Precio Semana	Precio Semana	Variación en %
		24/11/2022	1/12/2022	
Carne de pollo	Punata	18,00	16,25	-9,72
	Cochabamba	15,63	15,17	-2,94
Carne de res (Chuleta)	Punata	30,00	29,00	-3,33
	Cochabamba	31,00	31,00	0,00
Carne de oveja	Punata	25,00	25,50	2,00
	Cochabamba	25,50	25,00	-1,96
Carne de cerdo (Chuleta)	Punata	25,00	22,00	-12,00
	Cochabamba	23,00	22,50	-2,17
Huevos (30 unid.)	Punata	25,00	20,50	-18,00
	Cochabamba	23,40	23,40	0,00

Fuente: MDRyT – OAP; GAMP

NR= No Reporto



Subió de precio



Mantuvo su precio



Bajo de precio



Nota: El pollo cotizado en ferias rurales, es de producción local.



ESTADO PLURINACIONAL DE
BOLIVIA

MINISTERIO DE
DESARROLLO RURAL Y TIERRAS

CUADRO COMPARATIVO DE GRANOS

CARACOLLO, CHALLAPATA Y PUNATA

ORURO: Precio comparativo semanal de granos en Caracollo y Challapata (Bolivianos por Kilogramo)


Producto	Ciudad / Municipio	Precio Semana	Precio Semana	Variación en %
		20/11/2022	27/11/2022	
Quinoa real (46 kg.)	Caracollo	380,00	330,00	-13,16
	Challapata	300,00	NR	-
Quinoa Amarilla (46 kg.)	Caracollo	380,00	330,00	-13,16
	Challapata	300,00	NR	-
Quinoa pantela rosa (46 kg.)	Caracollo	NR	NR	-
	Challapata	300,00	NR	-
Quinoa pisankalla (46 kg.)	Caracollo	NR	NR	-
	Challapata	450,00	NR	-
Quinoa negra (46 kg.)	Caracollo	NR	NR	-
	Challapata	450,00	NR	-

Fuente: MDRyT – OAP; GAMCH-GAMC

NR= No Reporto 

Subió de precio 

Mantuvo su precio 

Bajo de precio 

ORURO: Precio comparativo semanal de granos en Caracollo y Challapata (Bolivianos por 6 Libras)

Producto	Ciudad / Municipio	Precio Semana	Precio Semana	Variación en %
		20/11/2022	27/11/2022	
Arroz segunda	Caracollo	22,00	24,50	11,36
	Challapata	18,00	NR	-
	Oruro	22,00	27,00	22,73
Arroz economico	Caracollo	16,00	16,50	3,13
	Challapata	16,00	NR	-
	Oruro	18,00	18,00	0,00
Maiz Amarillo duro	Caracollo	10,00	11,00	10,00
	Challapata	10,00	NR	-
	Oruro	15,00	12,00	-20,00

Fuente: MDRyT – OAP; GAMCH-GAMC

NR= No Reporto

Subió de precio

Mantuvo su precio

Bajo de precio

COCHABAMBA: Precio comparativo semanal de granos en Punata (Bolivianos por Libras)

Producto	Ciudad / Municipio	Precio Semana	Precio Semana	Variación en %
		24/11/2022	1/12/2022	
Trigo pelado (6 lb.)	Punata	25,00	28,00	12,00
	Cochabamba	27,00	27,00	0,00
Cebada en grano (6 lb.)	Punata	7,71	9,63	24,90
	Cochabamba	15,00	13,50	-10,00
Sorgo en grano (6 lb.)	Punata	NR	6,08	-
	Cochabamba	8,50	8,50	0,00

Fuente: MDRyT – OAP; GAMP

NR= No Reporto

Subió de precio

Mantuvo su precio


Bajo de precio

COCHABAMBA: Precio comparativo semanal de granos en Punata (Bolivianos por 6 Libras)

Producto	Ciudad / Municipio	Precio Semana	Precio Semana	Variación en %
		24/11/2022	1/12/2022	
Arroz segunda	Punata	18,00	15,50	-13,89
	Cochabamba	16,00	16,00	0,00
Arroz economico	Punata	18,00	14,00	-22,22
	Cochabamba	13,50	13,50	0,00
Maiz Amarillo duro	Punata	NR	6,23	-
	Cochabamba	8,50	8,50	0,00

Fuente: MDRyT – OAP; GAMP

NR= No Reporto 

Subió de precio 

Mantuvo su precio 

Bajo de precio 



ESTADO PLURINACIONAL DE
BOLIVIA

MINISTERIO DE
DESARROLLO RURAL Y TIERRAS

CUADRO COMPARATIVO DE AGROINDUSTRIALES

CARACOLLO, CHALLAPATA Y PUNATA

ORURO: Precio comparativo semanal de agroindustriales en Caracollo y Challapata (Bolivianos)

Producto	Ciudad / Municipio	Precio Semana	Precio Semana	Variación en %
		20/11/2022	27/11/2022	
Azúcar Blanco (6 lb.)	Caracollo	16,00	15,50	-3,13
	Challapata	18,00	NR	-
	Oruro	18,00	18,00	0,00
Harina Blanca IMPORTADO (6 lb.)	Caracollo	22,00	19,50	-11,36
	Challapata	16,00	NR	-
	Oruro	18,00	18,00	0,00
Aceite vegetal a granel (1 l.)	Caracollo	12,50	12,50	0,00
	Challapata	11,00	NR	-
	Oruro	12,00	12,00	0,00
Aceite vegetal envasado (900 cc.)	Caracollo	15,00	13,50	-10,00
	Challapata	12,00	NR	-
	Oruro	13,00	13,00	0,00

Fuente: MDRyT – OAP; GAMCH-GAMC

NR= No Reporto



Subió de precio



Mantuvo su precio



Bajo de precio



COCHABAMBA: Precio comparativo semanal de agroindustriales en Punata (Bolivianos)

Producto	Ciudad / Municipio	Precio Semana	Precio Semana	Variación en %
		24/11/2022	1/12/2022	
Azúcar Blanco (6 Lb.)	Punata	18	16,25	-9,72
	Cochabamba	16	16,00	0,00
Harina Blanca IMPORTADO (6 Lb.)	Punata	18	19,00	5,56
	Cochabamba	18	17,50	0,00
Aceite vegetal a granel (1 l.)	Punata	12	12,00	0,00
	Cochabamba	11	11,50	2,22
Aceite vegetal envasado (900 cc.)	Punata	12,00	12,25	2,08
	Cochabamba	12,75	12,75	0,00

Fuente: MDRyT – OAP; GAMP

NR= No Reporto 

Subió de precio 

Mantuvo su precio 

Bajo de precio 