















## VARIACIÓN SEMANAL DE PRECIOS MAYORISTAS DE PRODUCTOS AGROPECUARIOS Y AGROINDUSTRIALES DEL EJE TRONCAL (Expresado en Bolivianos)

Principales Productos	Unidad de Medida	LA PAZ			Variación %	COCHABAMBA			Variación %	SANTA CRUZ			Variación %
		27/01/2023	03/02/2023			27/01/2023	03/02/2023			27/01/2023	03/02/2023		
Papa Huaycha (mediana)	 @	83,33	80,00	↓	-4,00	73,89	66,67	↓	-9,77	70,00	74,00	↑	5,71
Tomate (mediano)	 45 lb.	68,50	45,00	↓	-34,31	45,00	38,25	↓	-15,00	55,13	45,00	↓	-18,37
Cebolla cabeza	 @	14,06	11,42	↓	-18,78	12,22	11,11	↓	-9,08	11,50	11,00	↓	-4,35
Zanahoria	 @	20,06	24,72	↑	23,23	15,56	21,67	↑	39,27	22,22	26,11	↑	17,51
Pimentón	 @	65,00	65,00	=	0,00	20,00	20,00	=	0,00	16,67	20,00	↑	19,98
Arveja	 @	100,63	96,25	↓	-4,35	65,00	72,50	↑	11,54	70,00	115,00	↑	64,29
Haba (Grande)	 @	37,92	36,25	↓	-4,40	25,00	27,50	↑	10,00	40,00	40,00	=	0,00
Carne de pollo entero eviscerado	 Kg.	15,31	13,80	↓	-9,86	14,68	12,08	↓	-17,71	13,50	11,75	↓	-12,96
Carne de res (En gancho)	 Kg.	22,75	23,00	↑	1,10	24,00	23,00	↓	-4,17	21,00	21,00	=	0,00
Carne de cerdo (En gancho)	 Kg.	25,00	24,00	↓	-4,00	24,50	24,50	=	0,00	19,00	19,00	=	0,00
Harina Blanca	 46 Kg.	274,98	265,78	↓	-3,35	230,00	230,00	=	0,00	266,80	266,80	=	0,00
Harina Blanca Importada	 50 Kg.	235,00	250,00	↑	6,38	240,00	240,00	=	0,00	240,00	240,00	=	0,00
Arroz de Primera Calidad	 46 Kg.	280,00	280,00	=	0,00	278,33	273,33	↓	-1,80	270,00	270,00	=	0,00
Azúcar Blanca	 46 Kg.	240,00	240,00	=	0,00	230,00	230,00	=	0,00	227,50	227,50	=	0,00

Fuente: MDRyT/OAP

Relación de precios: subió: ↑ bajó: ↓ se mantiene: =

Los precios del departamento La Paz corresponden al mercado mayorista de la ciudad de El Alto.

**VARIACIÓN SEMANAL DE PRECIOS MINORISTAS DE PRODUCTOS  
AGROPECUARIOS Y AGROINDUSTRIALES DEL EJE TRONCAL**  
(Expresado en Bolivianos)

Principales Productos	Unidad de Medida	LA PAZ		Variación %		COCHABAMBA		Variación %		SANTA CRUZ		Variación %	
		27/01/2023	03/02/2023			27/01/2023	03/02/2023			27/01/2023	03/02/2023		
Papa Huaycha (mediana)	@	90,00	90,00	=	0,00	80,00	75,00	↓	-6,25	0,00	0,00	=	0,00
Tomate (mediano)	lb.	2,75	2,00	↓	-27,27	1,67	1,42	↓	-14,97	2,05	1,82	↓	-11,22
Cebolla cabeza	6 lb.	8,00	6,00	↓	-25,00	6,50	7,00	↑	7,69	4,32	3,84	↓	-11,11
Zanahoria	6 lb.	8,00	9,50	↑	18,75	8,00	10,00	↑	25,00	10,00	10,00	=	0,00
Arveja	6 lb.	29,00	26,25	↓	-9,48	20,00	24,00	↑	20,00	24,00	30,00	↑	25,00
Haba (grande)	6 lb.	12,00	12,00	=	0,00	10,00	10,00	=	0,00	16,00	15,00	↓	-6,25
Carne de pollo SOFIA	Kg.	16,27	15,00	↓	-7,81	16,50	13,50	↓	-18,18	14,50	12,75	↓	-12,07
Carne de pollo PIO RICO	Kg.	0,00	0,00	=	0,00	0,00	0,00	=	0,00	0,00	0,00	=	0,00
Carne de pollo C.C.	Kg.	16,50	14,60	↓	-11,52	16,00	13,50	↓	-15,63	0,00	0,00	=	0,00
Carne de cerdo (Pierna)	Kg.	16,00	14,50	↓	-9,38	16,00	12,75	↓	-20,31	0,00	0,00	=	0,00
Carne de cerdo (Chuleta)	Kg.	25,00	24,00	↓	-4,00	26,00	26,00	=	0,00	21,00	21,00	=	0,00
Carne de res (Chuleta)	Kg.	27,00	26,00	↓	-3,70	28,50	28,50	=	0,00	23,00	23,00	=	0,00
Carne de res (Cabeza de Lomo)	Kg.	32,00	32,00	=	0,00	29,00	31,50	↑	8,62	30,00	30,00	=	0,00
Carne de res (Corte Cabeza de Lomo)	Kg.	47,00	47,00	=	0,00	36,50	39,00	↑	6,85	39,00	39,00	=	0,00

Fuente: MDRT/OAP

Relación de precios: subió: ↑ bajó: ↓ se mantiene: =

Los precios del departamento La Paz corresponden al mercado minorista de la ciudad de El Alto.